

g

e

r

a

r

g	e	r	a	r	leite
g	e	r	a	r	Faz
g	e	r	a	r	Diferença
g	e	r	a	r	Fazer
g	e	r	a	r	Parte

CADERNO

GERAR LEITE 2025

GERAR Leite 2025

Relatório de IA e IATF
Total de Dados: 356.596



Voltar



Índice



Avançar


Índice

- 1 Análises reprodutivas gerais
- 2 Análises de concepção por DEL
- 3 Análises de concepção por produção de leite
- 4 Análises de concepção por época do ano
- 5 Análises relacionadas a saúde
- 6 Análises de perda de gestação

Análises

Reprodutivas

Gerais



Voltar



Índice



Avançar

g	e	r	a	r	leite
g	e	r	a	r	Faz
g	e	r	a	r	Diferença
g	e	r	a	r	Fazer
g	e	r	a	r	Parte

1 Análises reprodutivas gerais

Dados Gerais - GERAR Leite 2025

Técnica	Total	% de Animais	Média	Mediana Inferior	Mediana	Mediana Superior
IA Convencional	129.364	34,7%	39,7%	32,6%	41,4%	51,4%
IATF	223.325	59,9%	36,7%	31,2%	38,9%	44,6%
TETF	16.143	4,3%	52,8%	41,4%	45,1%	56,3%
Não informado	3.907	1,0%	38,9%	22,0%	45,6%	76,2%
	372.739	100,0%				

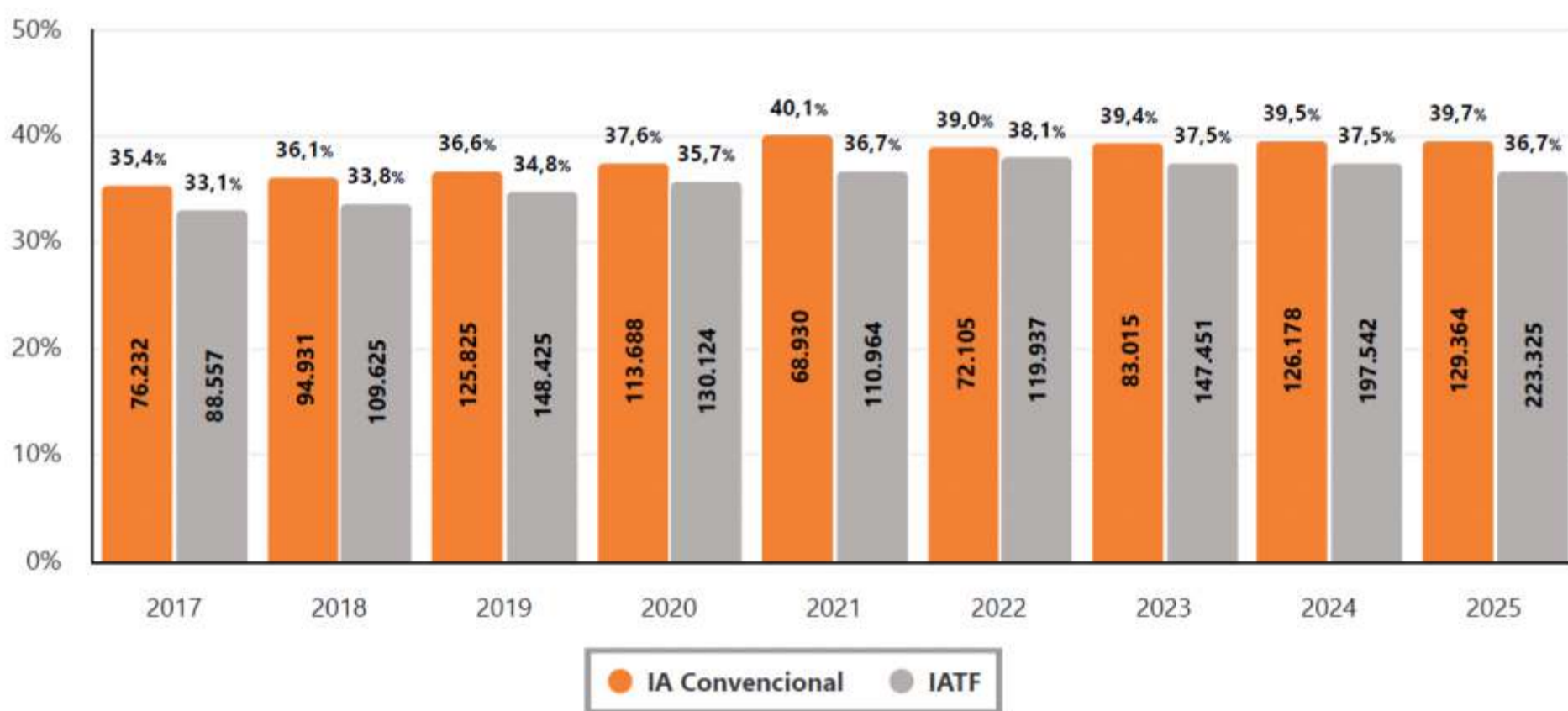
Mediana inferior: 25% dos resultados abaixo da mediana.

Mediana superior: 25% dos resultados acima de mediana.

g	e	r	a	r	leite
g	e	r	a	r	Faz
g	e	r	a	r	Diferença
g	e	r	a	r	Fazer
g	e	r	a	r	Parte

1 Análises reprodutivas gerais

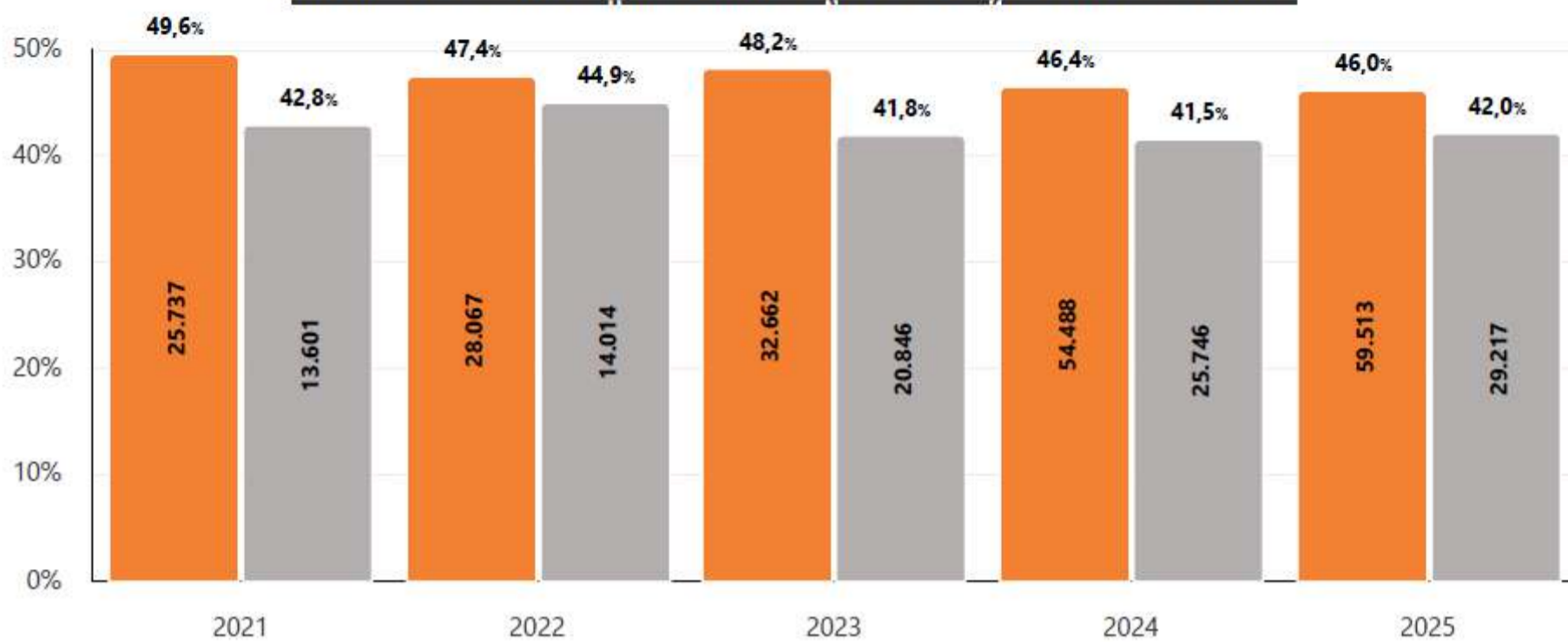
Média de Prenhez por Técnica (IA e IATF) ao Longo dos Anos



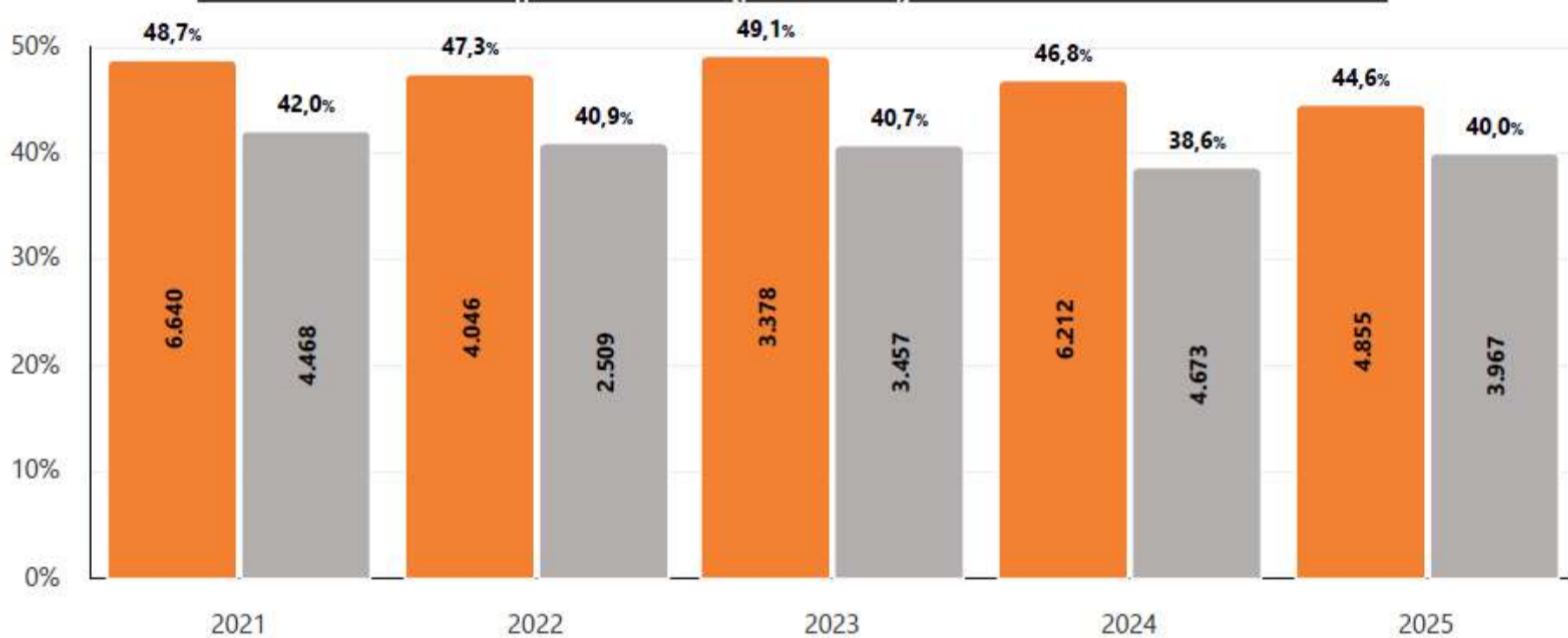
1

Análises reprodutivas gerais

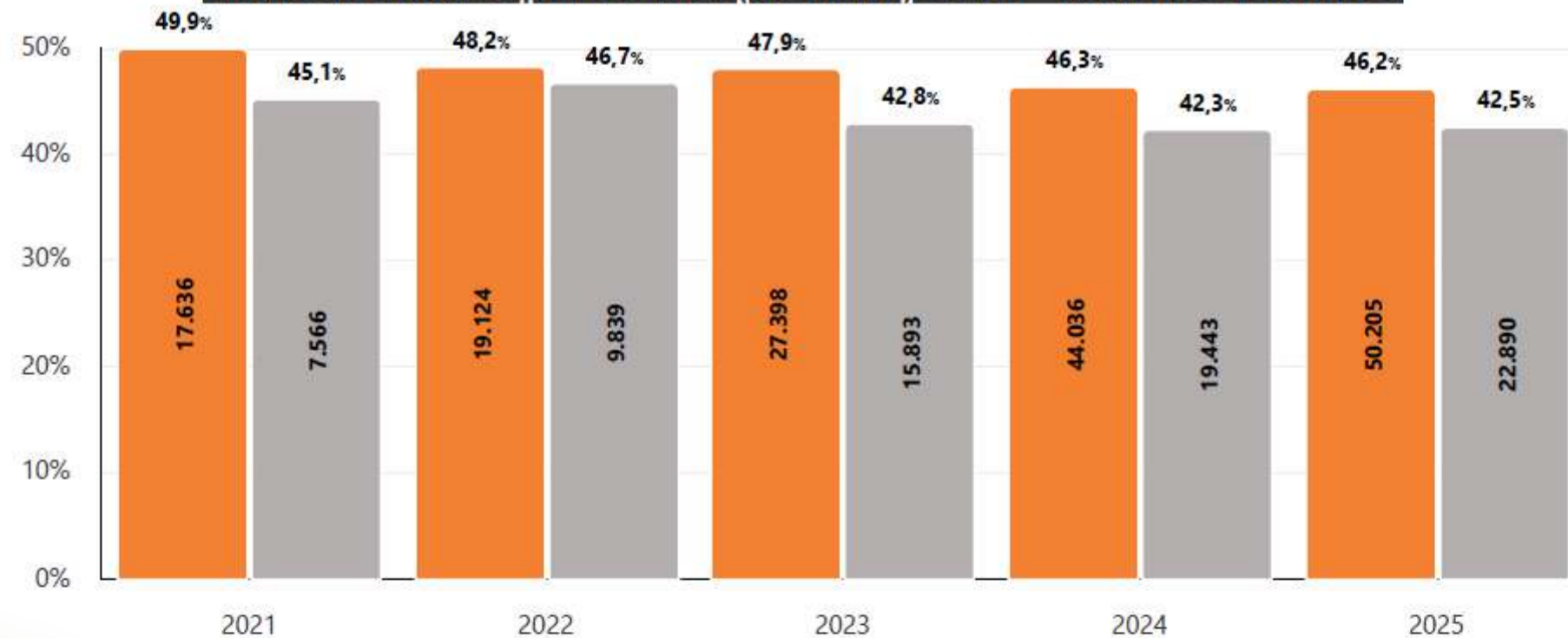
Média de Prenhez por Técnica (IA e IATF) e Ano - Novilhas



Média de Prenhez por Técnica (IA e IATF) e Ano - Novilhas Girolando



Média de Prenhez por Técnica (IA e IATF) e Ano - Novilhas Holandesa

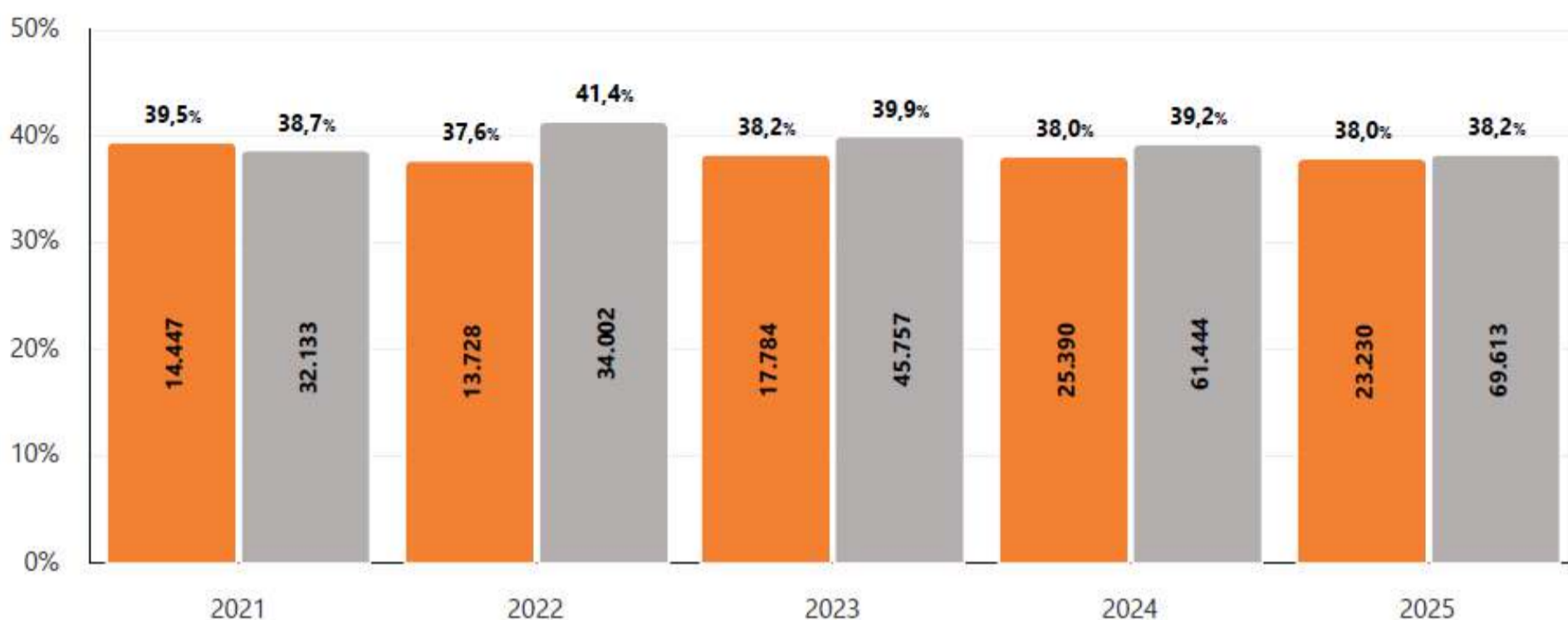


● IA Convencional ● IATF

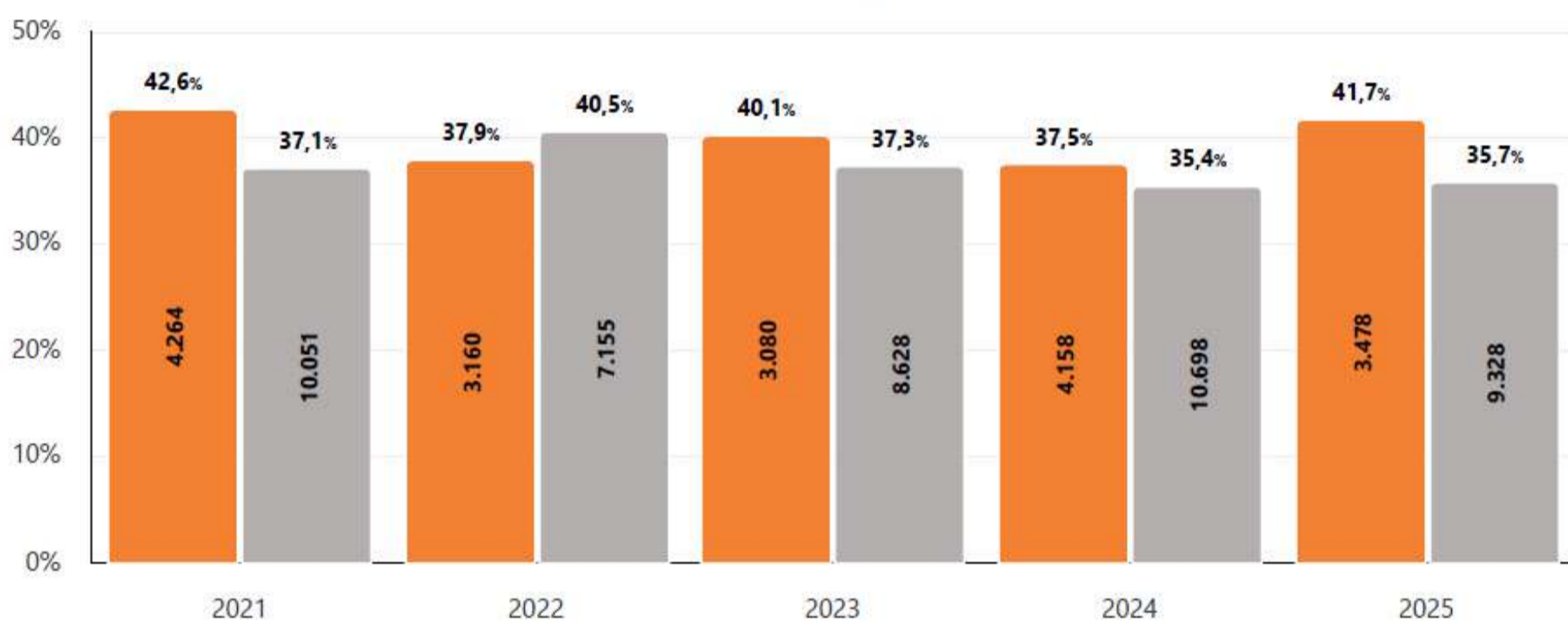
g	e	r	a	r	leite
g	e	r	a	r	Faz
g	e	r	a	r	Diferença
g	e	r	a	r	Fazer
g	e	r	a	r	Parte

1 Análises reprodutivas gerais

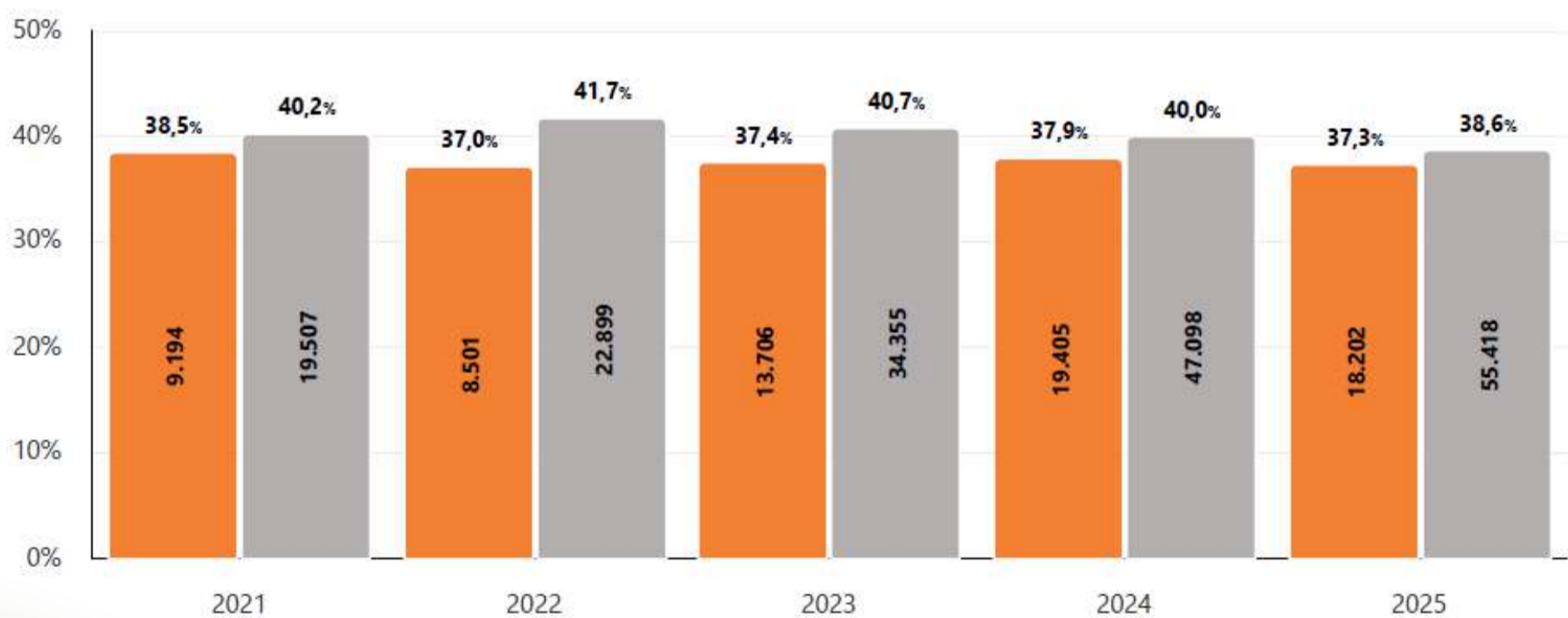
Média de Prenhez por Técnica (IA e IATF) e Ano - Primíparas



Média de Prenhez por Técnica (IA e IATF) e Ano - Primíparas Girolando



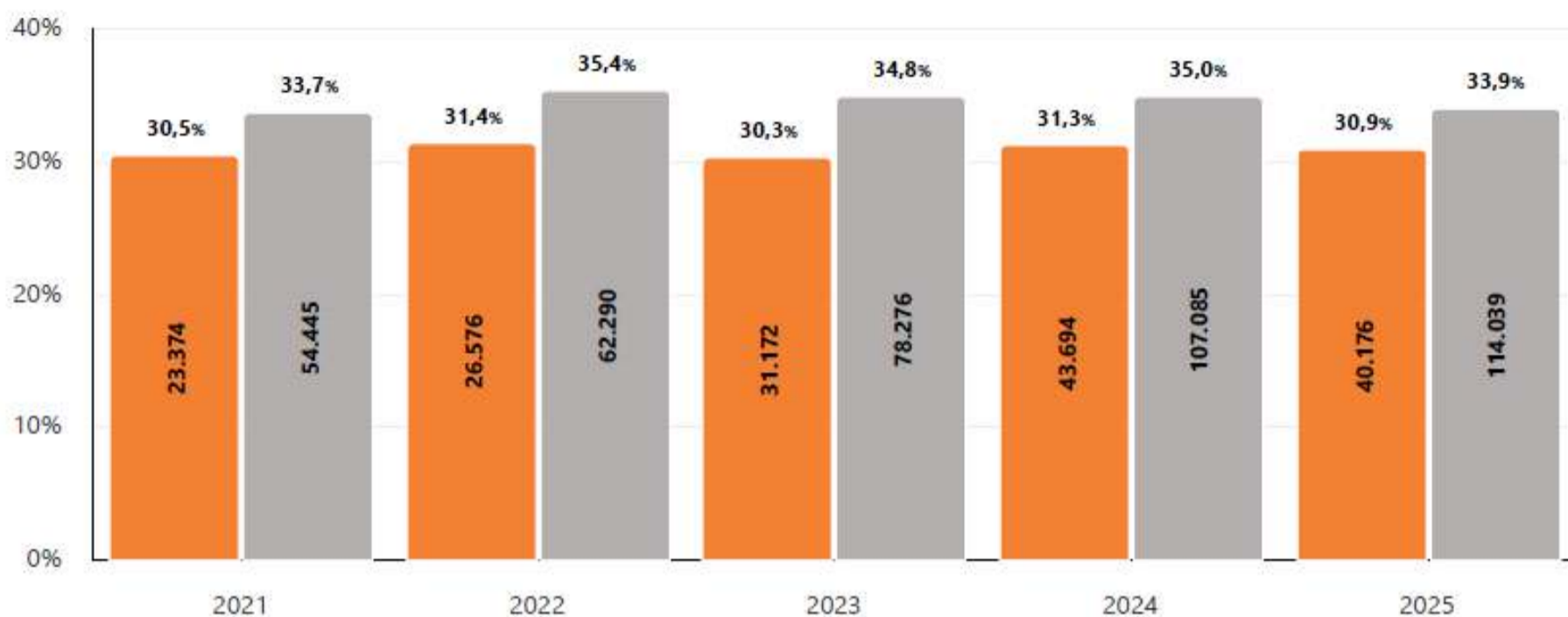
Média de Prenhez por Técnica (IA e IATF) e Ano - Primíparas Holandesa



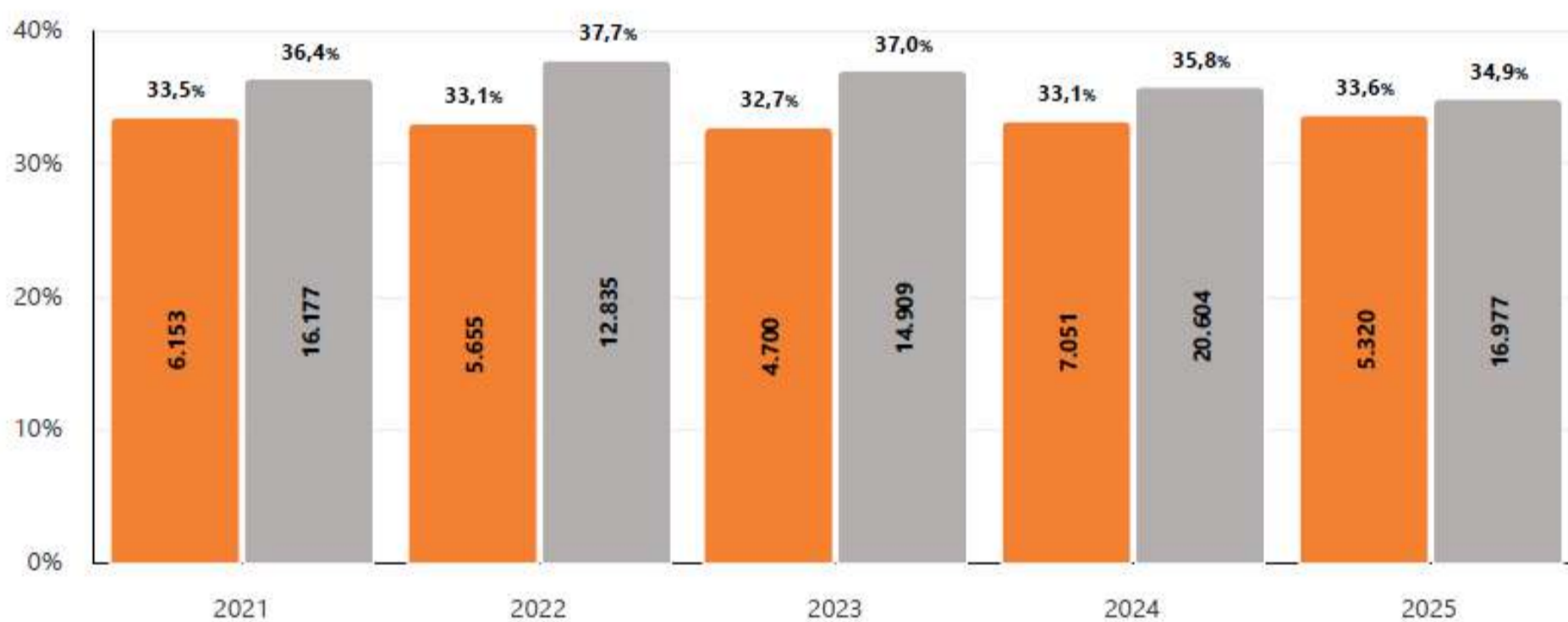
● IA Convencional ● IATF

1 Análises reprodutivas gerais

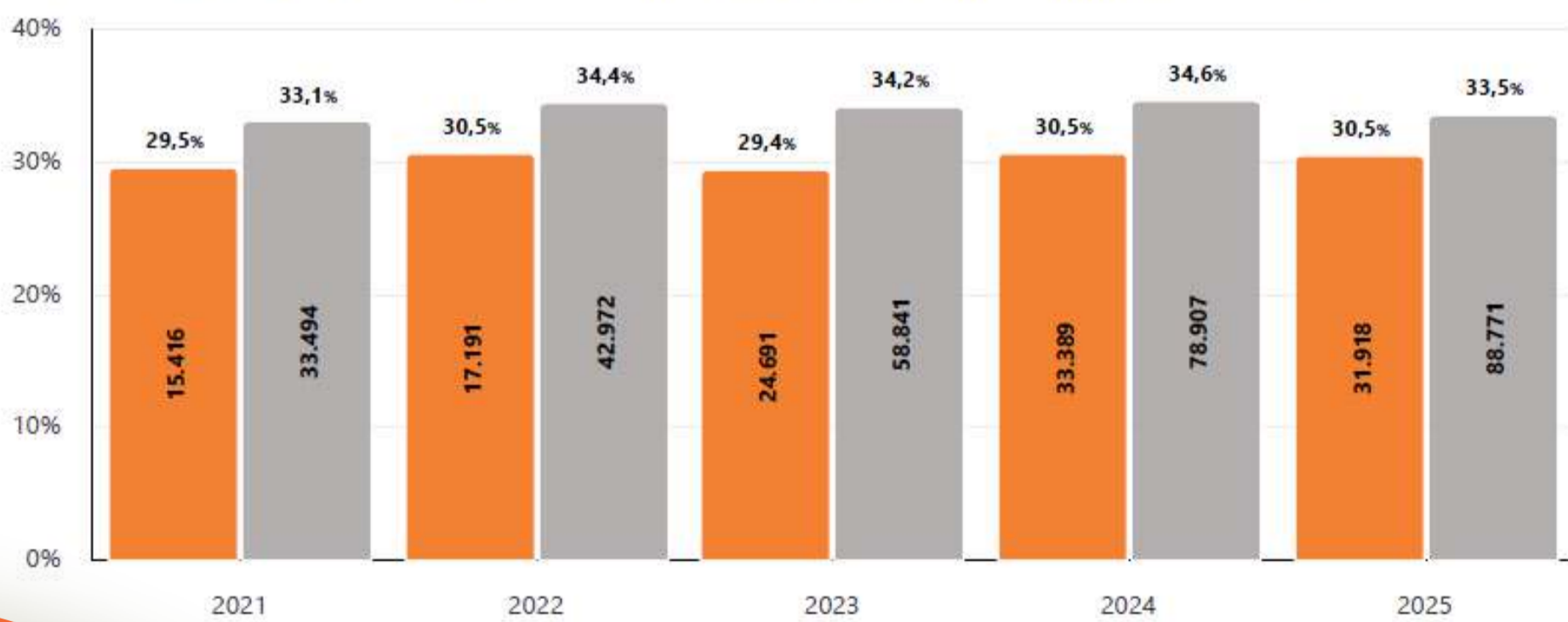
Média de Prenhez por Técnica (IA e IATF) e Ano - Múltiparas



Média de Prenhez por Técnica (IA e IATF) e Ano - Múltiparas Girolando



Média de Prenhez por Técnica (IA e IATF) e Ano - Múltiparas Holandesa



● IA Conventional ● IATF

g	e	r	a	r	leite
g	e	r	a	r	Faz
g	e	r	a	r	Diferença
g	e	r	a	r	Fazer
g	e	r	a	r	Parte

1 Análises reprodutivas gerais

Prenhez na primeira IA por Raça e Técnica (IA e IATF) - Novilhas

Raça	N (IA)	P/IA	N (IATF)	P/IATF	Proporção IA x IATF
Girolando	1.847	51,4%	1.502	41,9%	55,2% x 44,8%
Holandesa	17.497	48,2%	9.025	44,9%	66,0% x 34,0%
Mestiça	1.662	50,2%	990	44,5%	62,7% x 37,3%

Obs: Foram consideradas raças a partir de 200 inseminações.

Prenhez na primeira IA por Raça e Técnica (IA e IATF) - Primíparas

Raça	N (IA)	P/IA	N (IATF)	P/IATF	Proporção IA x IATF
Girolando	1.146	55,1%	3.070	43,3%	27,2% x 72,8%
Holandesa	2.670	43,8%	18.899	44,6%	12,4% x 87,6%

Obs: Foram consideradas raças a partir de 200 inseminações.

Prenhez na primeira IA por Raça e Técnica (IA e IATF) - Multíparas

Raça	N (IA)	P/IA	N (IATF)	P/IATF	Proporção IA x IATF
Girolando	1.186	41,7%	6.222	38,1%	16,0% x 84,0%
Holandesa	4.736	34,0%	29.029	38,7%	14,0% x 86,0%
Mestiça	205	32,2%	2.614	40,8%	7,3% x 92,7%

Obs: Foram consideradas raças a partir de 200 inseminações.

g	e	r	a	r	leite
g	e	r	a	r	Faz
g	e	r	a	r	Diferença
g	e	r	a	r	Fazer
g	e	r	a	r	Parte

1 Análises reprodutivas gerais

Prenhez por raça, tipo de Sêmen, técnica e número de serviços - Girolando Sêmen Convencional

Serviço	N (GERAL)	P (GERAL)	N (IA)	P/IA	N (IATF)	P/IATF	Proporção IA x IATF
1º Serviço	12.160	44,0%	2.958	53,9%	9.202	40,8%	24,3% x 75,7%
2º Serviço	7.925	37,7%	2.292	38,0%	5.633	37,6%	28,9% x 71,1%
3º Serviço	5.430	34,9%	1.614	38,7%	3.816	33,3%	29,7% x 70,3%
>= 4º Serviço	10.791	30,6%	3.528	31,6%	7.263	30,1%	32,7% x 67,3%
Todos os serviços	36.306	37,3%	10.392	40,5%	25.914	36,0%	28,6% x 71,4%

Prenhez por raça, tipo de Sêmen, técnica e número de serviços - Girolando Sêmen Sexado

Serviço	N (GERAL)	P (GERAL)	N (IA)	P/IA	N (IATF)	P/IATF	Proporção IA x IATF
1º Serviço	3.164	39,4%	1.340	43,4%	1.824	36,5%	42,4% x 57,6%
2º Serviço	1.426	37,8%	823	38,6%	603	36,7%	57,7% x 42,3%
3º Serviço	565	36,6%	367	40,1%	198	30,3%	65,0% x 35,0%
>= 4º Serviço	664	28,8%	513	27,9%	151	31,8%	77,3% x 22,7%
Todos os serviços	5.819	37,5%	3.043	39,1%	2.776	35,8%	52,3% x 47,7%



Voltar



Índice



Avançar

g	e	r	a	r	l	e	i	t	e				
g	e	r	a	r	F	a	z						
g	e	r	a	r	D	i	f	e	r	e	n	ç	a
g	e	r	a	r	F	a	z	e	r				
g	e	r	a	r	P	a	r	t	e				

1 Análises reprodutivas gerais

Prenhez por raça, tipo de Sêmen, técnica e número de serviços - Holandesa Sêmen Convencional

Serviço	N (GERAL)	P (GERAL)	N (IA)	P/IA	N (IATF)	P/IATF	Proporção IA x IATF
1º Serviço	44.533	42,1%	8.583	43,9%	35.950	41,7%	19,3% x 80,7%
2º Serviço	34.069	38,6%	11.657	39,2%	22.412	38,3%	34,2% x 65,8%
3º Serviço	24.156	36,4%	8.838	37,4%	15.318	35,8%	36,6% x 63,4%
>= 4º Serviço	50.652	30,5%	20.523	31,1%	30.129	30,1%	40,5% x 59,5%
Todos os serviços	153.410	36,6%	49.601	36,3%	103.809	36,7%	32,3% x 67,7%

Prenhez por raça, tipo de Sêmen, técnica e número de serviços - Holandesa Sêmen Sexado

Serviço	N (GERAL)	P (GERAL)	N (IA)	P/IA	N (IATF)	P/IATF	Proporção IA x IATF
1º Serviço	30.465	43,7%	13.643	46,6%	16.822	41,3%	44,8% x 55,2%
2º Serviço	13.254	41,9%	8.195	42,9%	5.059	40,4%	61,8% x 38,2%
3º Serviço	5.676	38,5%	3.892	39,6%	1.784	36,1%	68,6% x 31,4%
>= 4º Serviço	3.686	31,9%	2.217	35,2%	1.469	26,9%	60,1% x 39,9%
Todos os serviços	53.081	41,8%	27.947	43,6%	25.134	39,9%	52,6% x 47,4%



Voltar



Índice



Avançar

g	e	r	a	r	leite
g	e	r	a	r	Faz
g	e	r	a	r	Diferença
g	e	r	a	r	Fazer
g	e	r	a	r	Parte

1 Análises reprodutivas gerais

Prenhez por raça, ordem, tipo de Sêmen, técnica e número de serviços - Girolando Sêmen Convencional

Serviço	N (GERAL)	P (GERAL)	N (IA)	P/IA	N (IATF)	P/IATF	Proporção IA x IATF
Novilhas							
1º Serviço	1.358	54,9%	618	65,9%	740	45,7%	45,5% x 54,5%
2º Serviço	992	45,0%	396	47,0%	596	43,6%	39,9% x 60,1%
3º Serviço	765	43,7%	374	47,9%	391	39,6%	48,9% x 51,1%
>= 4º Serviço	1.450	36,8%	746	40,1%	704	33,4%	51,4% x 48,6%
Todos os serviços	4.565	45,1%	2.134	50,2%	2.431	40,6%	46,7% x 53,3%
Primíparas							
1º Serviço	3.695	47,8%	1.101	55,6%	2.594	44,5%	29,8% x 70,2%
2º Serviço	2.200	39,4%	667	42,6%	1.533	38,0%	30,3% x 69,7%
3º Serviço	1.497	33,9%	388	37,4%	1.109	32,6%	25,9% x 74,1%
>= 4º Serviço	3.330	29,5%	974	30,4%	2.356	29,1%	29,2% x 70,8%
Todos os serviços	10.722	38,4%	3.130	42,7%	7.592	36,7%	29,2% x 70,8%
Múltiparas							
1º Serviço	6.753	39,1%	1.118	42,4%	5.635	38,5%	16,6% x 83,4%
2º Serviço	4.651	35,3%	1.217	32,3%	3.434	36,3%	26,2% x 73,8%
3º Serviço	3.159	33,2%	847	35,2%	2.312	32,5%	26,8% x 73,2%
>= 4º Serviço	6.007	29,6%	1.806	28,7%	4.201	30,0%	30,1% x 69,9%
Todos os serviços	20.570	34,6%	4.988	33,8%	15.582	34,8%	24,2% x 75,8%

g	e	r	a	r	leite
g	e	r	a	r	Faz
g	e	r	a	r	Diferença
g	e	r	a	r	Fazer
g	e	r	a	r	Parte

1 Análises reprodutivas gerais

Prenhez por raça, ordem, tipo de Sêmen, técnica e número de serviços - Girolando Sêmen Sexado

Serviço	N (GERAL)	P (GERAL)	N (IA)	P/IA	N (IATF)	P/IATF	Proporção IA x IATF
Novilhas							
1º Serviço	1.991	41,9%	1.229	44,2%	762	38,2%	61,7% x 38,3%
2º Serviço	1.034	38,7%	715	39,2%	319	37,6%	69,1% x 30,9%
3º Serviço	462	39,0%	330	41,8%	132	31,8%	71,4% x 28,6%
>= 4º Serviço	492	28,3%	414	28,0%	78	29,5%	84,1% x 15,9%
Todos os serviços	3.979	39,0%	2.688	40,1%	1.291	36,9%	67,6% x 32,4%
Primíparas							
1º Serviço	520	36,9%	44	40,9%	476	36,6%	8,5% x 91,5%
2º Serviço	217	36,9%	55	34,5%	162	37,7%	25,3% x 74,7%
3º Serviço	45	22,2%	16	25,0%	29	20,7%	35,6% x 64,4%
>= 4º Serviço	63	27,0%	36	25,0%	27	29,6%	57,1% x 42,9%
Todos os serviços	845	35,4%	151	33,1%	694	35,9%	17,9% x 82,1%
Múltiparas							
1º Serviço	653	33,8%	67	29,9%	586	34,3%	10,3% x 89,7%
2º Serviço	175	33,7%	53	35,8%	122	32,8%	30,3% x 69,7%
3º Serviço	58	29,3%	21	23,8%	37	32,4%	36,2% x 63,8%
>= 4º Serviço	109	32,1%	63	28,6%	46	37,0%	57,8% x 42,2%
Todos os serviços	995	33,4%	204	30,4%	791	34,1%	20,5% x 79,5%

g	e	r	a	r	leite
g	e	r	a	r	Faz
g	e	r	a	r	Diferença
g	e	r	a	r	Fazer
g	e	r	a	r	Parte

1 Análises reprodutivas gerais

Prenhez por raça, ordem, tipo de Sêmen, técnica e número de serviços - Holandesa Sêmen Convencional

Serviço	N (GERAL)	P (GERAL)	N (IA)	P/IA	N (IATF)	P/IATF	Proporção IA x IATF
Novilhas							
1º Serviço	5.513	48,8%	3.547	50,9%	1.966	45,0%	64,3% x 35,7%
2º Serviço	4.055	44,5%	2.356	46,2%	1.699	42,1%	58,1% x 41,9%
3º Serviço	3.700	47,1%	2.220	48,5%	1.480	45,1%	60,0% x 40,0%
>= 4º Serviço	8.315	41,1%	5.697	42,0%	2.618	39,1%	68,5% x 31,5%
Todos os serviços	21.583	44,7%	13.820	46,0%	7.763	42,4%	64,0% x 36,0%
Primíparas							
1º Serviço	13.361	45,7%	1.962	45,5%	11.399	45,8%	14,7% x 85,3%
2º Serviço	10.768	42,6%	3.463	42,7%	7.305	42,5%	32,2% x 67,8%
3º Serviço	7.348	37,7%	2.331	38,6%	5.017	37,3%	31,7% x 68,3%
>= 4º Serviço	15.817	29,8%	5.382	29,3%	10.435	30,0%	34,0% x 66,0%
Todos os serviços	47.294	38,4%	13.138	36,9%	34.156	39,0%	27,8% x 72,2%
Multiparas							
1º Serviço	25.630	38,7%	3.058	34,5%	22.572	39,3%	11,9% x 88,1%
2º Serviço	19.036	35,1%	5.820	34,2%	13.216	35,4%	30,6% x 69,4%
3º Serviço	12.955	32,7%	4.271	31,0%	8.684	33,5%	33,0% x 67,0%
>= 4º Serviço	26.103	27,6%	9.416	25,6%	16.687	28,7%	36,1% x 63,9%
Todos os serviços	83.724	33,5%	22.565	30,0%	61.159	34,7%	27,0% x 73,0%



Voltar



Índice



Avançar

g	e	r	a	r	l	e	i	t	e				
g	e	r	a	r	F	a	z						
g	e	r	a	r	D	i	f	e	r	e	n	ç	a
g	e	r	a	r	F	a	z	e	r				
g	e	r	a	r	P	a	r	t	e				

1 Análises reprodutivas gerais

Prenhez por raça, ordem, tipo de Sêmen, técnica e número de serviços - Holandesa Sêmen Sexado

Serviço	N (GERAL)	P (GERAL)	N (IA)	P/IA	N (IATF)	P/IATF	Proporção IA x IATF
Novilhas							
1º Serviço	19.175	46,5%	12.975	47,3%	6.200	44,8%	67,7% x 32,3%
2º Serviço	10.305	43,1%	7.433	44,2%	2.872	40,3%	72,1% x 27,9%
3º Serviço	4.721	39,4%	3.583	40,5%	1.138	36,0%	75,9% x 24,1%
>= 4º Serviço	2.644	34,1%	1.920	36,2%	724	28,5%	72,6% x 27,4%
Todos os serviços	36.845	43,7%	25.911	44,6%	10.934	41,6%	70,3% x 29,7%
Primíparas							
1º Serviço	6.803	41,1%	373	35,7%	6.430	41,4%	5,5% x 94,5%
2º Serviço	1.836	39,4%	513	31,8%	1.323	42,3%	27,9% x 72,1%
3º Serviço	558	35,7%	186	32,3%	372	37,4%	33,3% x 66,7%
>= 4º Serviço	622	26,0%	176	33,5%	446	23,1%	28,3% x 71,7%
Todos os serviços	9.819	39,5%	1.248	33,3%	8.571	40,5%	12,7% x 87,3%
Múltiparas							
1º Serviço	4.473	35,3%	282	25,9%	4.191	35,9%	6,3% x 93,7%
2º Serviço	1.091	35,2%	243	27,2%	848	37,5%	22,3% x 77,7%
3º Serviço	383	32,1%	120	25,8%	263	35,0%	31,3% x 68,7%
>= 4º Serviço	408	27,0%	119	21,0%	289	29,4%	29,2% x 70,8%
Todos os serviços	6.355	34,5%	764	25,5%	5.591	35,8%	12,0% x 88,0%



Voltar



Índice



Avançar

g	e	r	a	r	leite
g	e	r	a	r	Faz
g	e	r	a	r	Diferença
g	e	r	a	r	Fazer
g	e	r	a	r	Parte

1 Análises reprodutivas gerais

Distribuição de serviços por ordem, tipo de sêmen e número de serviço Sêmen Convencional e Sexado

Serviço	N(Convencional)	N(Sexado)	Proporção Convencional x Sexado
Novilhas	30.823	45.605	40,3% x 59,7%
1º Serviço	8.738	23.903	26,8% x 73,2%
2º Serviço	5.870	12.501	32,0% x 68,0%
3º Serviço	5.170	5.670	47,7% x 52,3%
>= 4º Serviço	11.045	3.531	75,8% x 24,2%
Primíparas	65.946	11.997	84,6% x 15,4%
1º Serviço	19.447	7.941	71,0% x 29,0%
2º Serviço	14.609	2.340	86,2% x 13,8%
3º Serviço	10.028	771	92,9% x 7,1%
>= 4º Serviço	21.862	945	95,9% x 4,1%
Múltiparas	119.364	8.347	93,5% x 6,5%
1º Serviço	36.842	5.557	86,9% x 13,1%
2º Serviço	26.863	1.464	94,8% x 5,2%
3º Serviço	18.462	561	97,1% x 2,9%
>= 4º Serviço	37.197	765	98,0% x 2,0%



Voltar



Índice



Avançar

1 Análises reprodutivas gerais

DEL Médio e Prenhez para 1ª Inseminação por Ordem de Partos - Girolando

Variáveis	N	Primíparas	N	Multiparas
Dias para 1ª IA	1.058	102,5 ± 66,9	1.151	77,3 ± 48,3
Dias para 1ª IATF	3.064	65,4 ± 24,4	6.219	62,9 ± 19,3
Proporção IA/IATF	4.122	25,7%	7.370	15,6%
P/30 IA	569	53,8%	466	40,5%
P/30 IATF	1.328	43,3%	2.367	38,1%
P/60 IA	553	52,3%	433	37,6%
P/60 IATF	1.237	40,4%	2.164	34,8%
Perda de Gestação IA	16	2,8%	33	7,1%
Perda de Gestação IATF	91	6,9%	203	8,6%

DEL Médio e Prenhez para 1ª Inseminação por Ordem de Partos - Holandesa

Variáveis	N	Primíparas	N	Multiparas
Dias para 1ª IA	2.229	69,5 ± 41,0	3.255	66,4 ± 36,8
Dias para 1ª IATF	17.231	65,7 ± 20,0	25.871	65,1 ± 17,7
Proporção IA/IATF	19.460	11,5%	29.126	11,2%
P/30 IA	1.024	45,9%	1.171	36,0%
P/30 IATF	7.966	46,2%	10.519	40,7%
P/60 IA	986	44,2%	1.117	34,3%
P/60 IATF	7.385	42,9%	9.494	36,7%
Perda de Gestação IA	38	3,7%	54	4,6%
Perda de Gestação IATF	581	7,3%	1.025	9,7%



Voltar



Índice



Avançar

1 Análises reprodutivas gerais

DEL Médio e Prenhez por N° da Inseminação, Intervalo entre Inseminações e Técnica (IA e IATF) - Primíparas Girolando

Variáveis	N	IA	N	IATF	Proporção IA x IATF
DEL na 1ª inseminação	1.036	104,6 ± 102,9	3.059	65,5 ± 30,5	25,3% x 74,7%
Prenhez na 1ª inseminação	1.036	53,3%	3.059	43,3%	25,3% x 74,7%
DEL na 2ª inseminação	708	148,0	1.609	118,9	30,6% x 69,4%
Prenhez na 2ª inseminação	708	42,2%	1.609	37,7%	30,6% x 69,4%
DEL na 3ª inseminação	398	189,3	1.082	168,9	26,9% x 73,1%
Prenhez na 3ª inseminação	398	36,4%	1.082	32,4%	26,9% x 73,1%
Intervalo entre 1ª e 2ª inseminação	-	43,5 ± 31,3	-	53,4 ± 31,3	-
Intervalo entre 2ª e 3ª inseminação	-	41,3 ± 27,0	-	50,1 ± 27,0	-
Intervalo médio entre inseminações	-	42,7 ± 29,7	-	52,0 ± 29,7	-

DEL Médio e Prenhez por N° da Inseminação, Intervalo entre Inseminações e Técnica (IA e IATF) - Multíparas Girolando

Variáveis	N	IA	N	IATF	Proporção IA x IATF
DEL na 1ª inseminação	1.122	79,1 ± 75,6	6.167	63,4 ± 19,7	15,4% x 84,6%
Prenhez na 1ª inseminação	1.122	39,9%	6.167	38,0%	15,4% x 84,6%
DEL na 2ª inseminação	1.235	119,4	3.354	113,7	26,9% x 73,1%
Prenhez na 2ª inseminação	1.235	32,3%	3.354	36,0%	26,9% x 73,1%
DEL na 3ª inseminação	851	157,6	2.211	163,2	27,8% x 72,2%
Prenhez na 3ª inseminação	851	34,7%	2.211	31,7%	27,8% x 72,2%
Intervalo entre 1ª e 2ª inseminação	-	40,3 ± 24,2	-	50,3 ± 24,2	-
Intervalo entre 2ª e 3ª inseminação	-	38,2 ± 24,7	-	49,5 ± 24,7	-
Intervalo médio entre inseminações	-	39,4 ± 24,4	-	50,0 ± 24,4	-

g	e	r	a	r	leite
g	e	r	a	r	Faz
g	e	r	a	r	Diferença
g	e	r	a	r	Fazer
g	e	r	a	r	Parte

1 Análises reprodutivas gerais


DEL Médio e Prenhez por N° da Inseminação, Intervalo entre Inseminações e Técnica (IA e IATF) - Primíparas Holandesa

Variáveis	N	IA	N	IATF	Proporção IA x IATF
DEL na 1ª inseminação	2.164	73,4 ± 64,4	17.879	66,4 ± 28,4	10,8% x 89,2%
Prenhez na 1ª inseminação	2.164	44,0%	17.879	44,3%	10,8% x 89,2%
DEL na 2ª inseminação	3.522	107,1	7.546	117,5	31,8% x 68,2%
Prenhez na 2ª inseminação	3.522	41,1%	7.546	40,7%	31,8% x 68,2%
DEL na 3ª inseminação	2.271	140,9	4.936	167,4	31,5% x 68,5%
Prenhez na 3ª inseminação	2.271	38,0%	4.936	36,7%	31,5% x 68,5%
Intervalo entre 1ª e 2ª inseminação	-	33,7 ± 27,4	-	51,1 ± 27,4	-
Intervalo entre 2ª e 3ª inseminação	-	33,8 ± 25,5	-	49,9 ± 25,5	-
Intervalo médio entre inseminações	-	33,7 ± 26,8	-	50,7 ± 26,8	-

DEL Médio e Prenhez por N° da Inseminação, Intervalo entre Inseminações e Técnica (IA e IATF) - Multiparas Holandesa

Variáveis	N	IA	N	IATF	Proporção IA x IATF
DEL na 1ª inseminação	3.314	68,6 ± 50,9	27.113	65,6 ± 30,5	10,9% x 89,1%
Prenhez na 1ª inseminação	3.314	33,8%	27.113	38,7%	10,9% x 89,1%
DEL na 2ª inseminação	5.527	102,9	12.287	115,3	31,0% x 69,0%
Prenhez na 2ª inseminação	5.527	33,8%	12.287	34,0%	31,0% x 69,0%
DEL na 3ª inseminação	4.009	134,7	8.136	164,2	33,0% x 67,0%
Prenhez na 3ª inseminação	4.009	31,2%	8.136	33,3%	33,0% x 67,0%
Intervalo entre 1ª e 2ª inseminação	-	34,4 ± 23,2	-	49,6 ± 23,2	-
Intervalo entre 2ª e 3ª inseminação	-	31,8 ± 23,2	-	49,0 ± 23,2	-
Intervalo médio entre inseminações	-	33,3 ± 23,3	-	49,4 ± 23,3	-

Análises de Concepção por DEL



Voltar



Índice



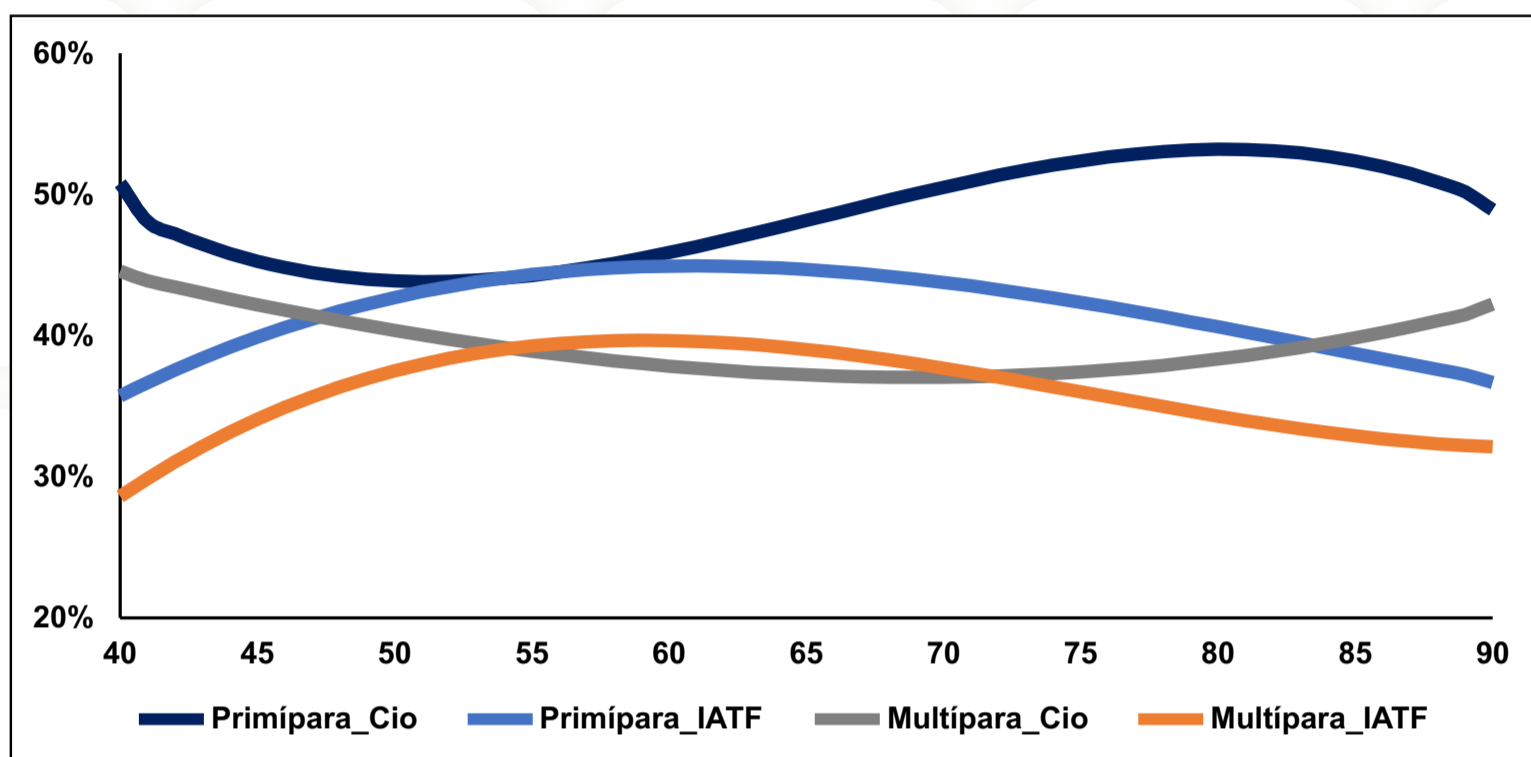
Avançar

g	e	r	a	r	l	e	i	t	e				
g	e	r	a	r	F	a	z						
g	e	r	a	r	D	i	f	e	r	e	n	ç	a
g	e	r	a	r	F	a	z	e	r				
g	e	r	a	r	P	a	r	t	e				

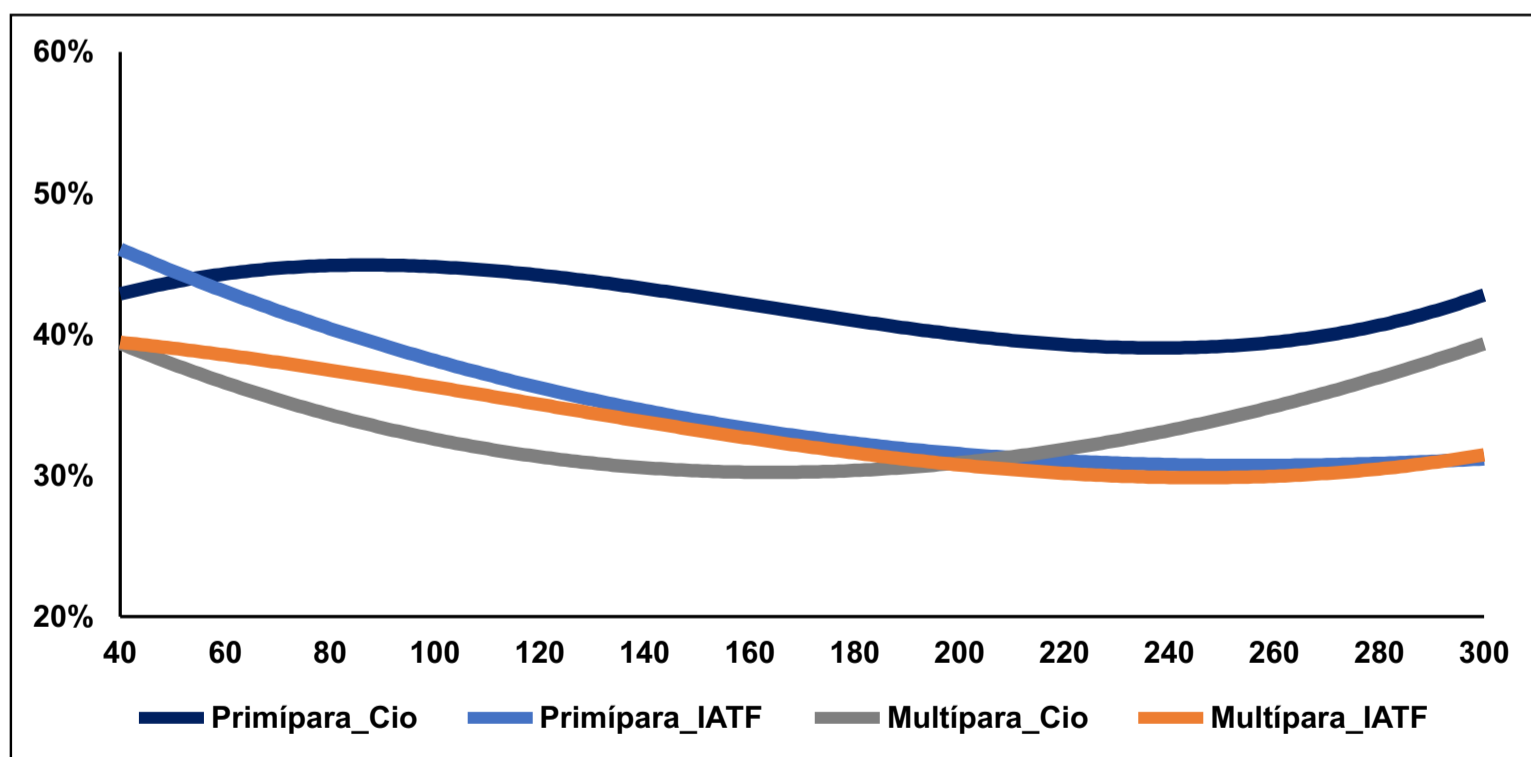
2

Análises de concepção por DEL

Taxa de concepção por ordem de partos, Técnica e DEL
Girolando - Primeira Inseminação



Taxa de concepção por ordem de partos, Técnica e DEL
Girolando – Todas as Inseminações



g	e	r	a	r	leite
g	e	r	a	r	Faz
g	e	r	a	r	Diferença
g	e	r	a	r	Fazer
g	e	r	a	r	Parte

2 Análises de concepção por DEL

Prenhez por Ordem de Partos, Técnica (IA e IATF) e DEL - Girolando

Ordem	Técnica	N	≤ 60	N	61 a 82	N	83 a 120	N	121 a 200	N	≥ 201
Primíparas	IA Convencional	342	43,9%	431	43,4%	618	47,6%	798	40,5%	1.144	39,5%
	IATF	1.639	43,9%	1.293	42,2%	1.457	36,4%	1.786	34,8%	2.255	29,3%
Múltiparas	IA Convencional	540	38,9%	656	34,8%	1.088	31,9%	1.443	31,0%	1.545	34,4%
	IATF	3.302	39,0%	2.791	38,4%	3.071	36,2%	3.734	32,8%	3.622	29,1%
		5.823	40,6%	5.171	39,3%	6.234	36,6%	7.761	33,7%	8.566	31,5%



Voltar



Índice

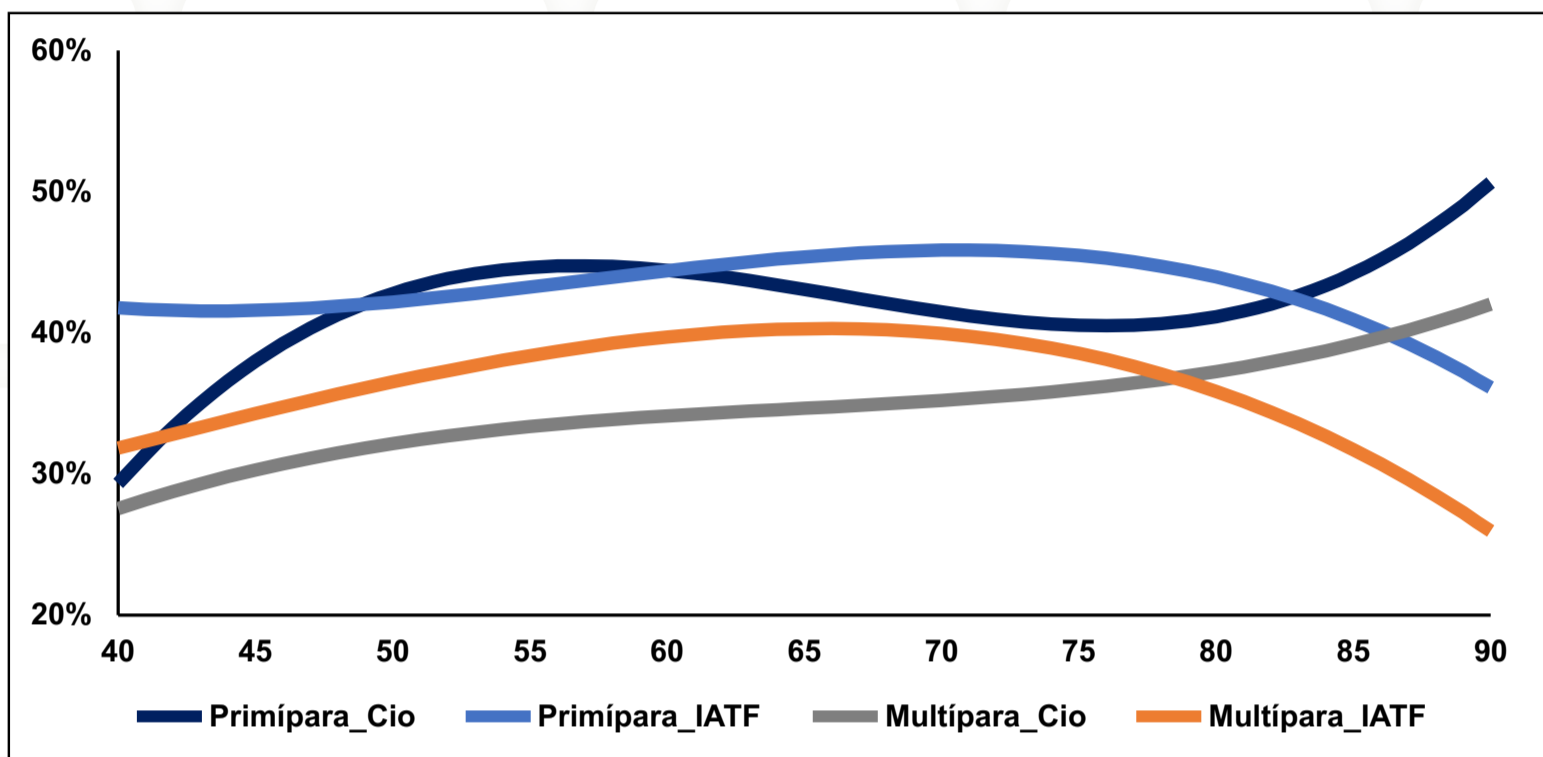


Avançar

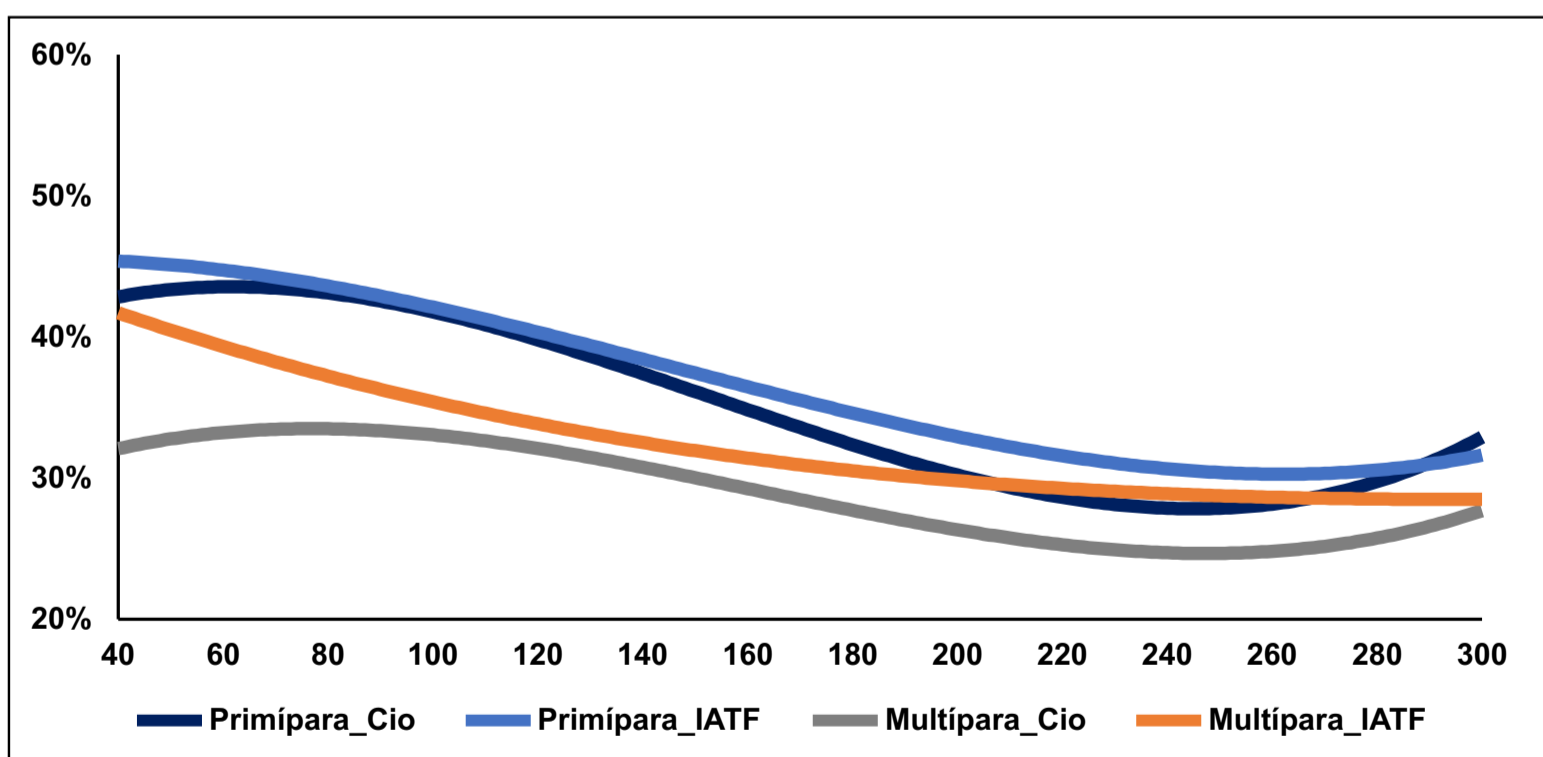
g	e	r	a	r	l	e	i	t	e				
g	e	r	a	r	F	a	z						
g	e	r	a	r	D	i	f	e	r	e	n	ç	a
g	e	r	a	r	F	a	z	e	r				
g	e	r	a	r	P	a	r	t	e				

2 Análises de concepção por DEL

Taxa de concepção por ordem de partos, Técnica e DEL Holandesa - Primeira Inseminação



Taxa de concepção por ordem de partos, Técnica e DEL Holandesa – Todas as Inseminações



g	e	r	a	r	leite
g	e	r	a	r	Faz
g	e	r	a	r	Diferença
g	e	r	a	r	Fazer
g	e	r	a	r	Parte

2 Análises de concepção por DEL

Média de Prenhez por Ordem de Partos, Técnica (IA e IATF) e DEL - Holandesa

Ordem	Técnica	N	≤ 60	N	61 a 82	N	83 a 120	N	121 a 200	N	≥ 201
Primíparas	IA Convencional	1.327	43,5%	1.819	42,5%	4.255	43,5%	4.218	34,7%	4.663	28,6%
	IATF	6.623	43,6%	13.611	46,4%	8.561	40,3%	10.502	35,7%	12.155	28,1%
Múltiparas	IA Convencional	2.247	32,6%	2.795	34,1%	6.752	34,1%	8.075	29,6%	7.440	25,6%
	IATF	10.418	38,3%	20.141	39,7%	14.344	32,5%	18.956	30,2%	17.975	26,5%
		20.615	39,7%	38.366	41,8%	33.912	36,2%	41.751	31,9%	42.233	27,0%



Voltar




Índice



Avançar

Análises de Concepção por Produção de Leite



Voltar



Índice



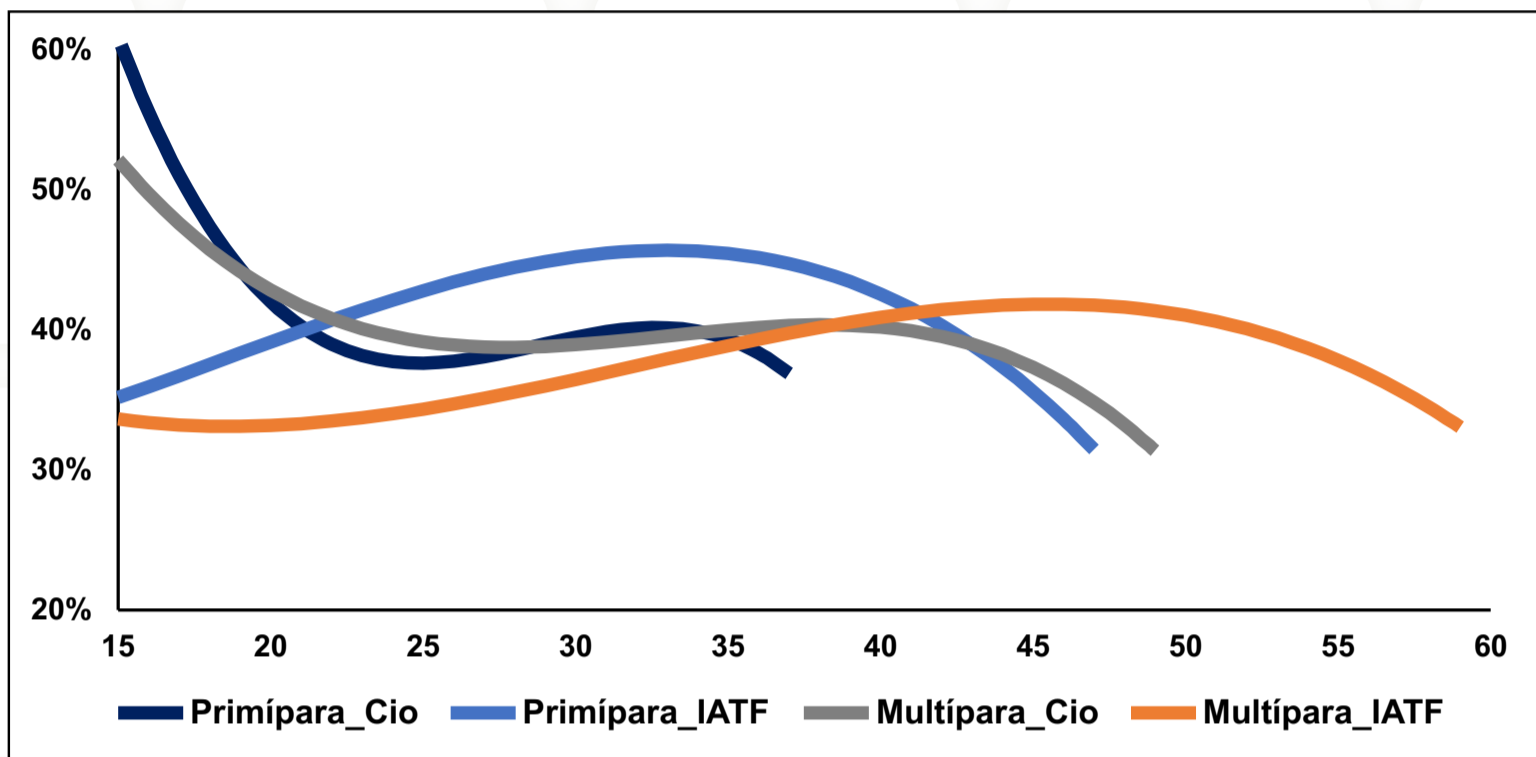
Avançar

g	e	r	a	r	l	e	i	t	e				
g	e	r	a	r	F	a	z						
g	e	r	a	r	D	i	f	e	r	e	n	ç	a
g	e	r	a	r	F	a	z	e	r				
g	e	r	a	r	P	a	r	t	e				

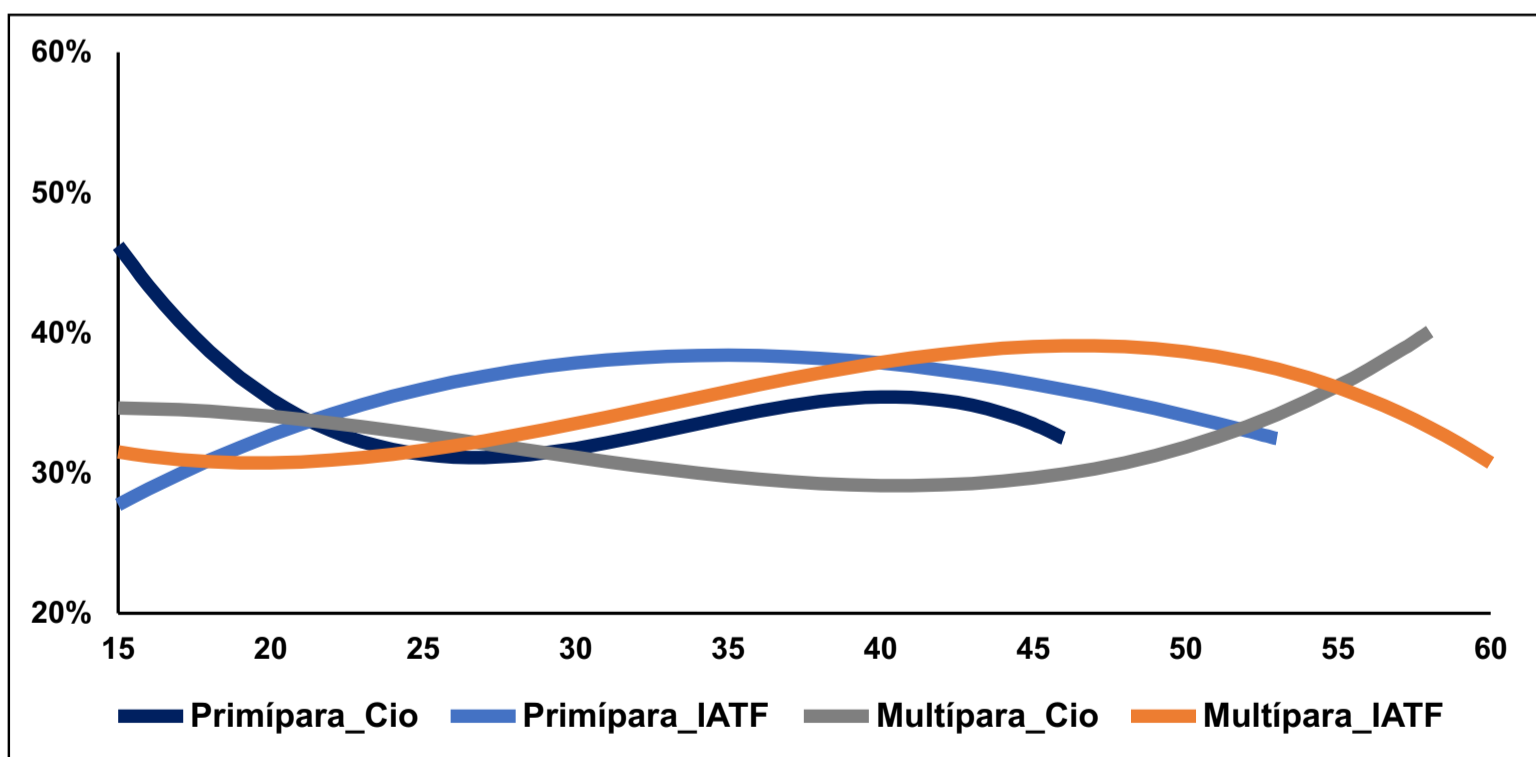
3

Análises de concepção por produção de leite

Taxa de concepção por ordem de partos, técnica e produção de leite
Girolando - Primeira Inseminação



Taxa de concepção por ordem de partos, técnica e produção de leite
Girolando – Todas as Inseminações

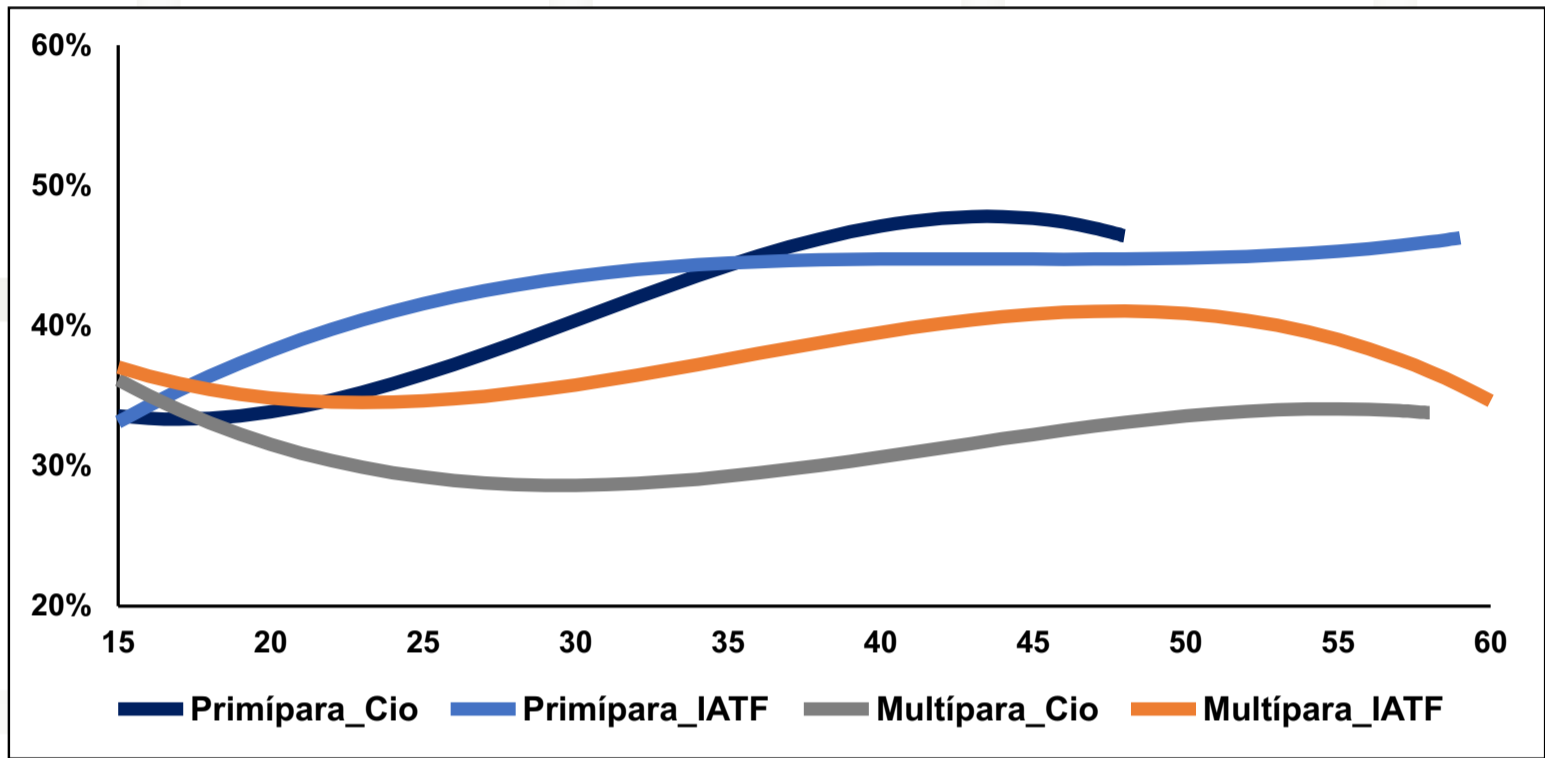


g	e	r	a	r	l	e	i	t	e				
g	e	r	a	r	F	a	z						
g	e	r	a	r	D	i	f	e	r	e	n	ç	a
g	e	r	a	r	F	a	z	e	r				
g	e	r	a	r	P	a	r	t	e				

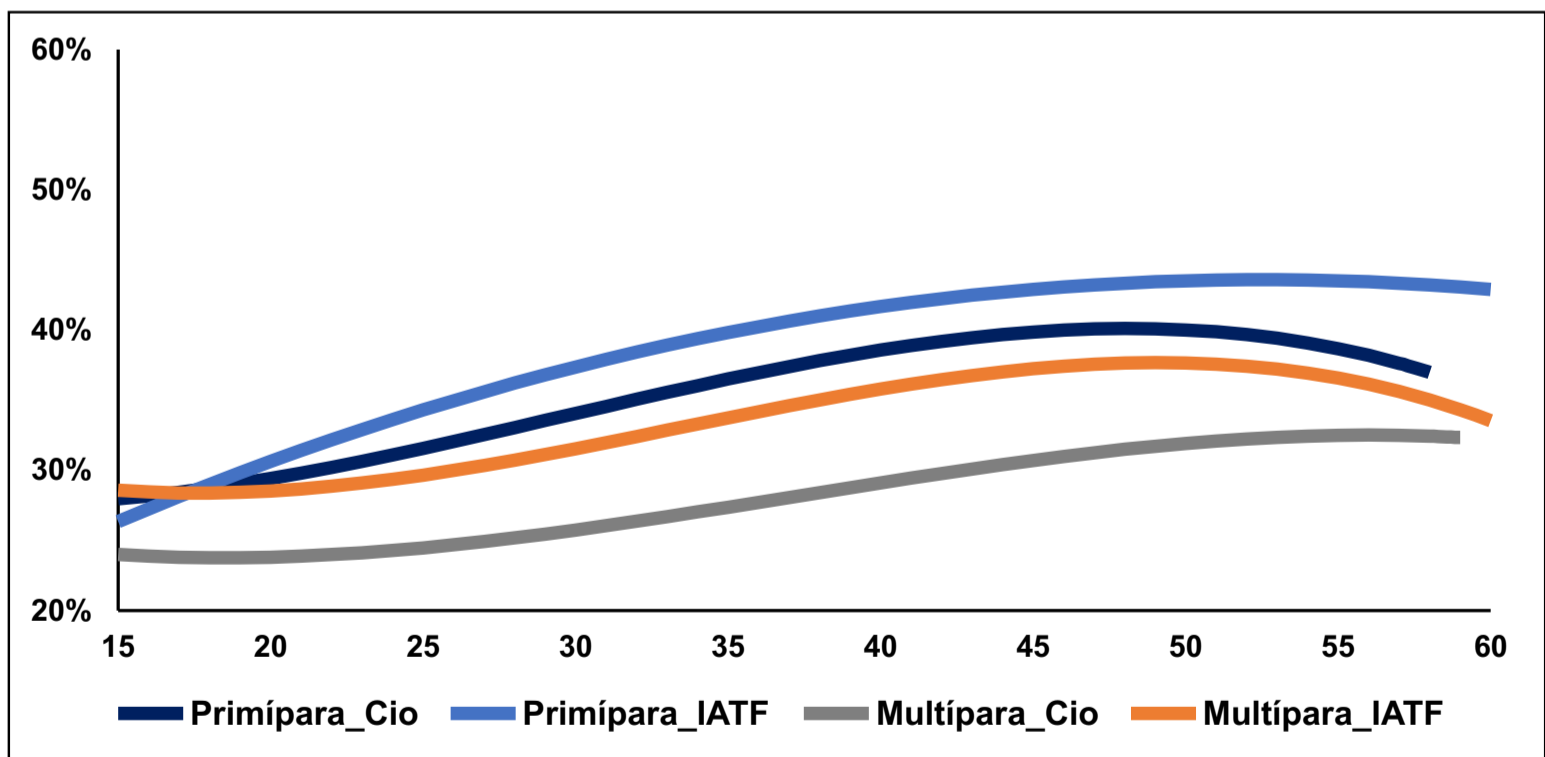
3

Análises de concepção por produção de leite


Taxa de concepção por ordem de partos, técnica e produção de leite
Holandesa - Primeira Inseminação



Taxa de concepção por ordem de partos, técnica e produção de leite
Holandesa – Todas as Inseminações



Análises de Concepção por Época do Ano



Voltar



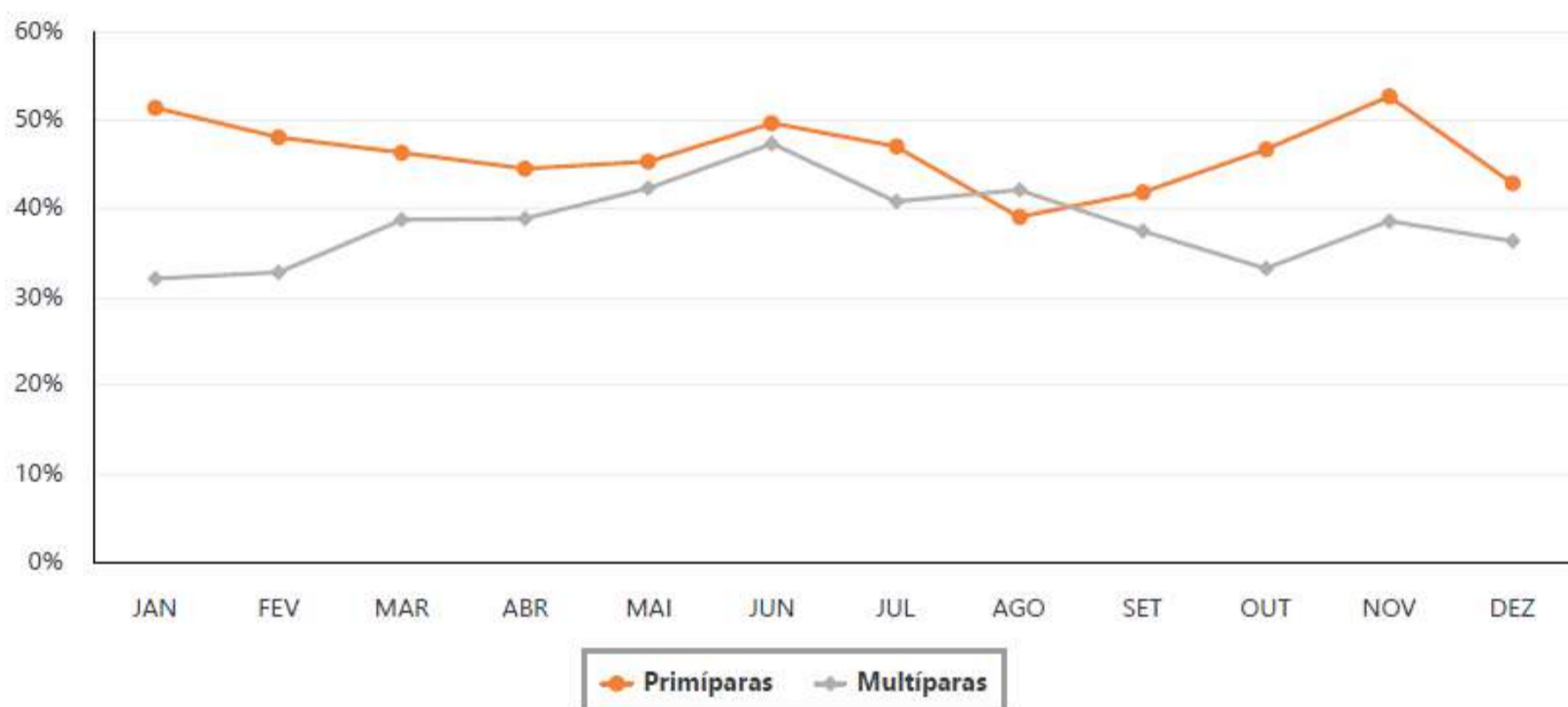
Índice



Avançar

4 Análises de concepção por época do ano

Prenhez na 1ª Inseminação (IA + IATF) em Primíparas e Multíparas por Mês do Parto - Girolando

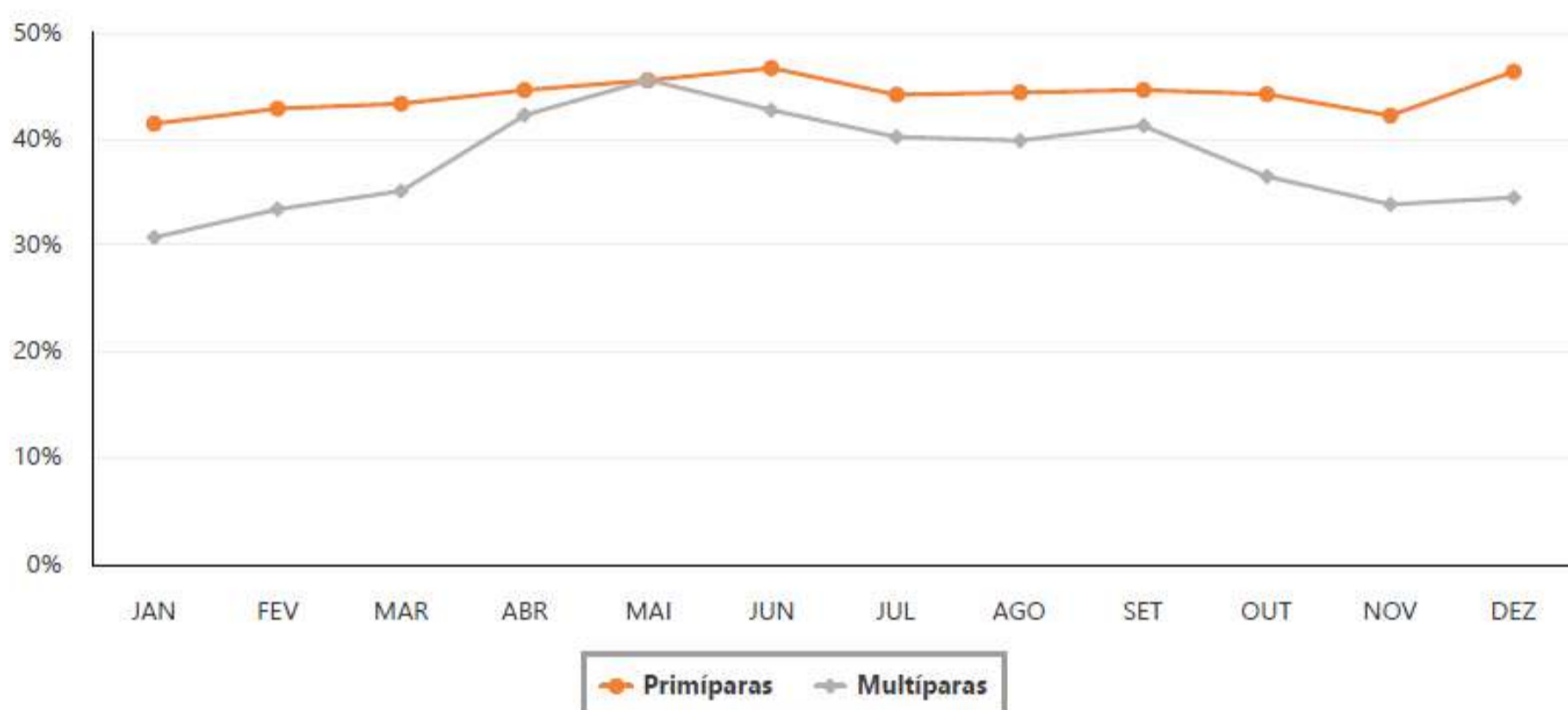


Prenhez na 1ª Inseminação em Primíparas e Multíparas por Técnica (IA e IATF) e Mês do Parto - Girolando

Ordem	Técnica	JAN	FEV	MAR	ABR	MAI	JUN	JUL	AGO	SET	OUT	NOV	DEZ
Primíparas	IA	71,9%	54,4%	62,3%	43,8%	51,1%	60,3%	51,0%	51,0%	44,3%	49,0%	60,7%	48,6%
	IATF	41,6%	46,1%	42,8%	44,7%	43,6%	44,2%	45,6%	34,2%	40,8%	45,7%	50,0%	41,0%
Multíparas	IA	25,3%	36,1%	41,0%	47,0%	52,1%	60,3%	43,8%	45,8%	34,3%	30,8%	43,6%	32,8%
	IATF	33,2%	32,3%	38,3%	37,7%	40,6%	44,5%	40,3%	41,6%	38,2%	33,8%	37,4%	37,3%
		39,9%	38,2%	41,1%	40,9%	43,4%	48,2%	43,2%	41,0%	39,1%	38,1%	43,1%	38,4%

4 Análises de concepção por época do ano

Prenhez na 1ª Inseminação (IA + IATF) em Primíparas e Multíparas por Mês do Parto - Holandesa

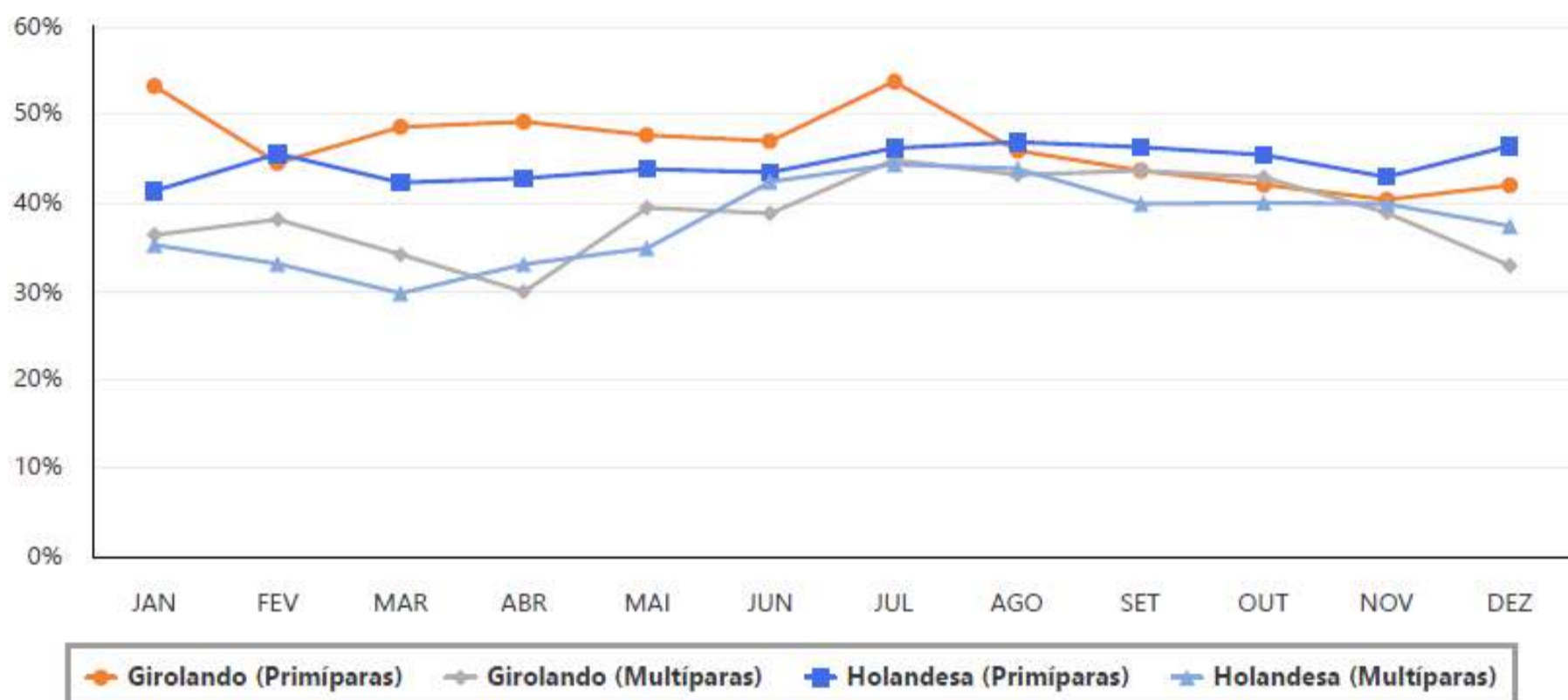


Prenhez na 1ª Inseminação em Primíparas e Multíparas por Técnica (IA e IATF) e Mês do Parto - Holandesa

Ordem	Técnica	JAN	FEV	MAR	ABR	MAI	JUN	JUL	AGO	SET	OUT	NOV	DEZ
Primíparas	IA	37,7%	43,8%	47,5%	46,3%	43,6%	45,0%	41,1%	45,3%	43,0%	39,2%	38,2%	47,5%
	IATF	41,9%	42,8%	42,7%	44,4%	45,8%	46,9%	44,5%	44,3%	44,8%	44,8%	42,8%	46,2%
Multíparas	IA	24,7%	25,5%	32,8%	36,4%	42,3%	41,7%	37,8%	36,8%	38,5%	31,2%	25,9%	30,8%
	IATF	31,4%	34,6%	35,5%	43,1%	46,0%	42,9%	40,5%	40,1%	41,5%	37,1%	35,1%	35,0%
		35,0%	37,1%	38,2%	43,2%	45,6%	44,4%	41,8%	41,7%	42,6%	39,6%	37,4%	39,4%

4 Análises de concepção por época do ano

Prenhez na 1ª Inseminação (IA + IATF) por Raça, Ordem de Partos e Mês da Inseminação



Prenhez na 1ª Inseminação (IA + IATF) por Raça, Ordem de Partos e Mês da Inseminação

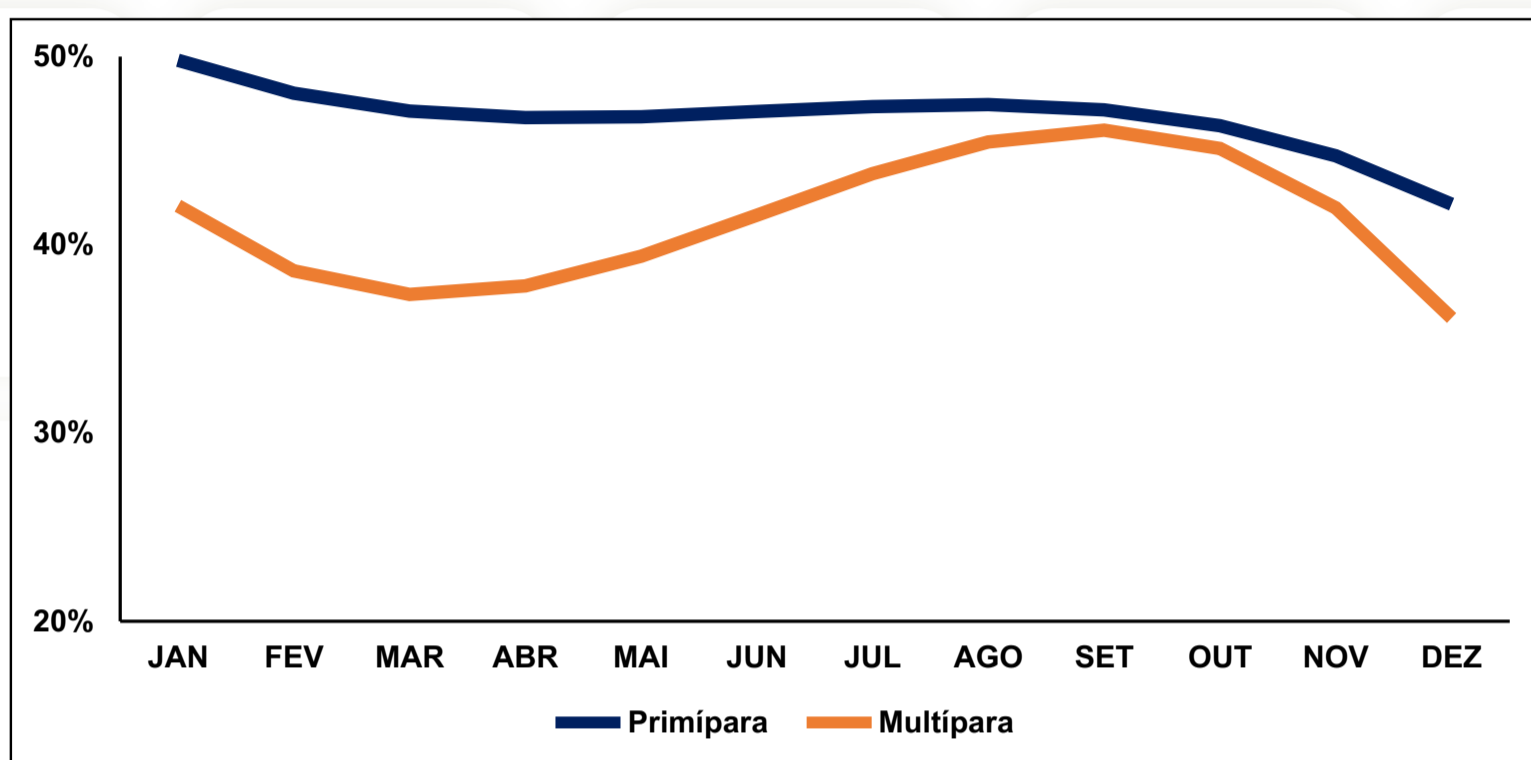
Raça	Ordem	JAN	FEV	MAR	ABR	MAI	JUN	JUL	AGO	SET	OUT	NOV	DEZ
Girolando	Primíparas	53,3%	44,6%	48,6%	49,2%	47,7%	47,0%	53,8%	46,0%	43,7%	42,1%	40,4%	42,0%
	Multíparas	36,4%	38,2%	34,2%	30,0%	39,5%	38,9%	44,9%	43,2%	43,7%	42,9%	38,9%	33,0%
Holandesa	Primíparas	41,4%	45,6%	42,3%	42,8%	43,9%	43,5%	46,2%	46,9%	46,4%	45,5%	43,0%	46,5%
	Multíparas	35,3%	33,1%	29,8%	33,1%	34,9%	42,4%	44,4%	43,9%	39,9%	40,0%	39,9%	37,4%
		38,6%	38,6%	35,5%	36,7%	38,8%	42,7%	45,6%	45,0%	42,7%	42,3%	40,8%	40,1%

g	e	r	a	r	l	e	i	t	e				
g	e	r	a	r	F	a	z						
g	e	r	a	r	D	i	f	e	r	e	n	ç	a
g	e	r	a	r	F	a	z	e	r				
g	e	r	a	r	P	a	r	t	e				

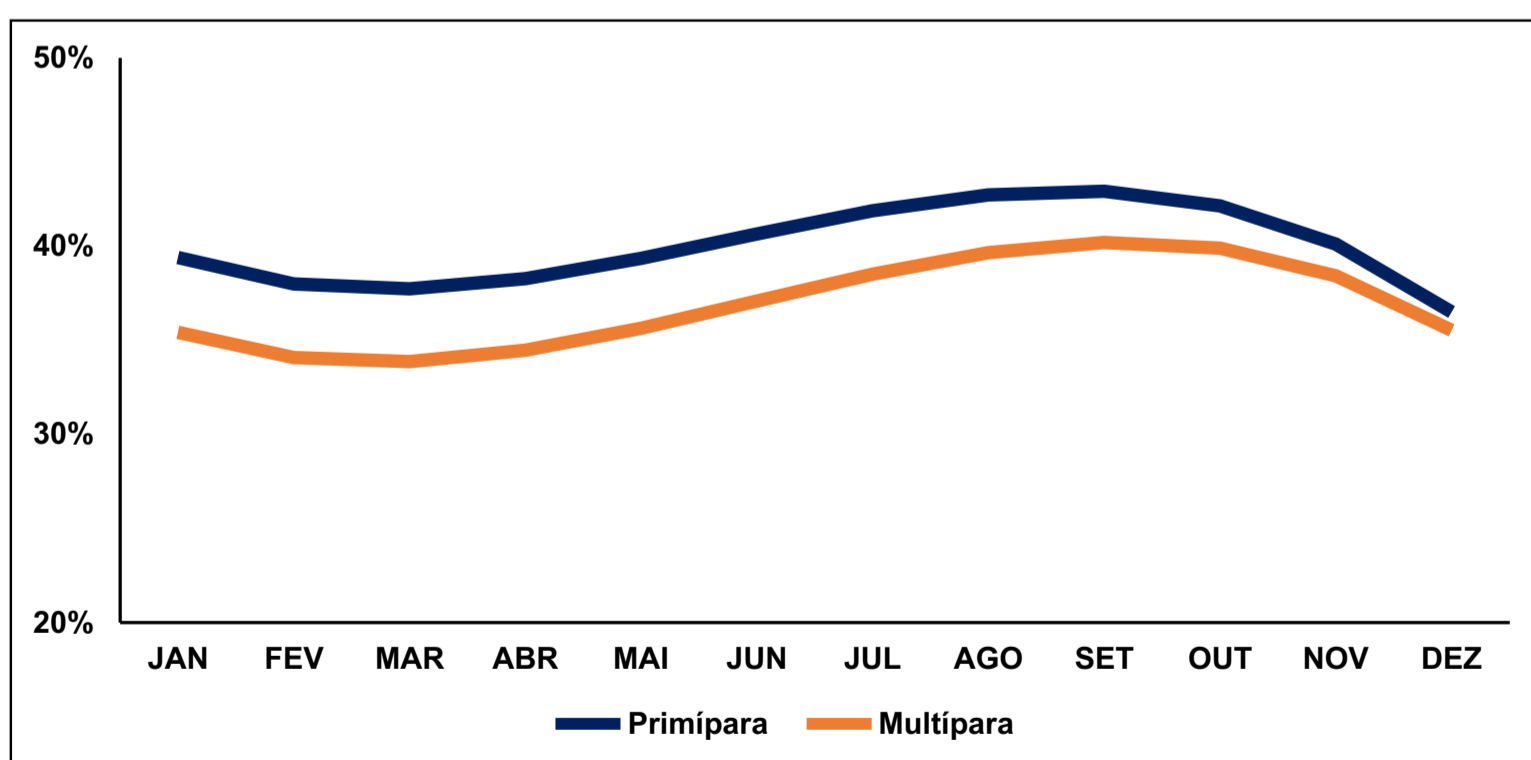
4

Análises de concepção por época do ano

Taxa de concepção por ordem de parto e mês da inseminação
Girolando - Primeira Inseminação



Taxa de concepção por ordem de parto e mês da inseminação
Girolando – Todas as Inseminações

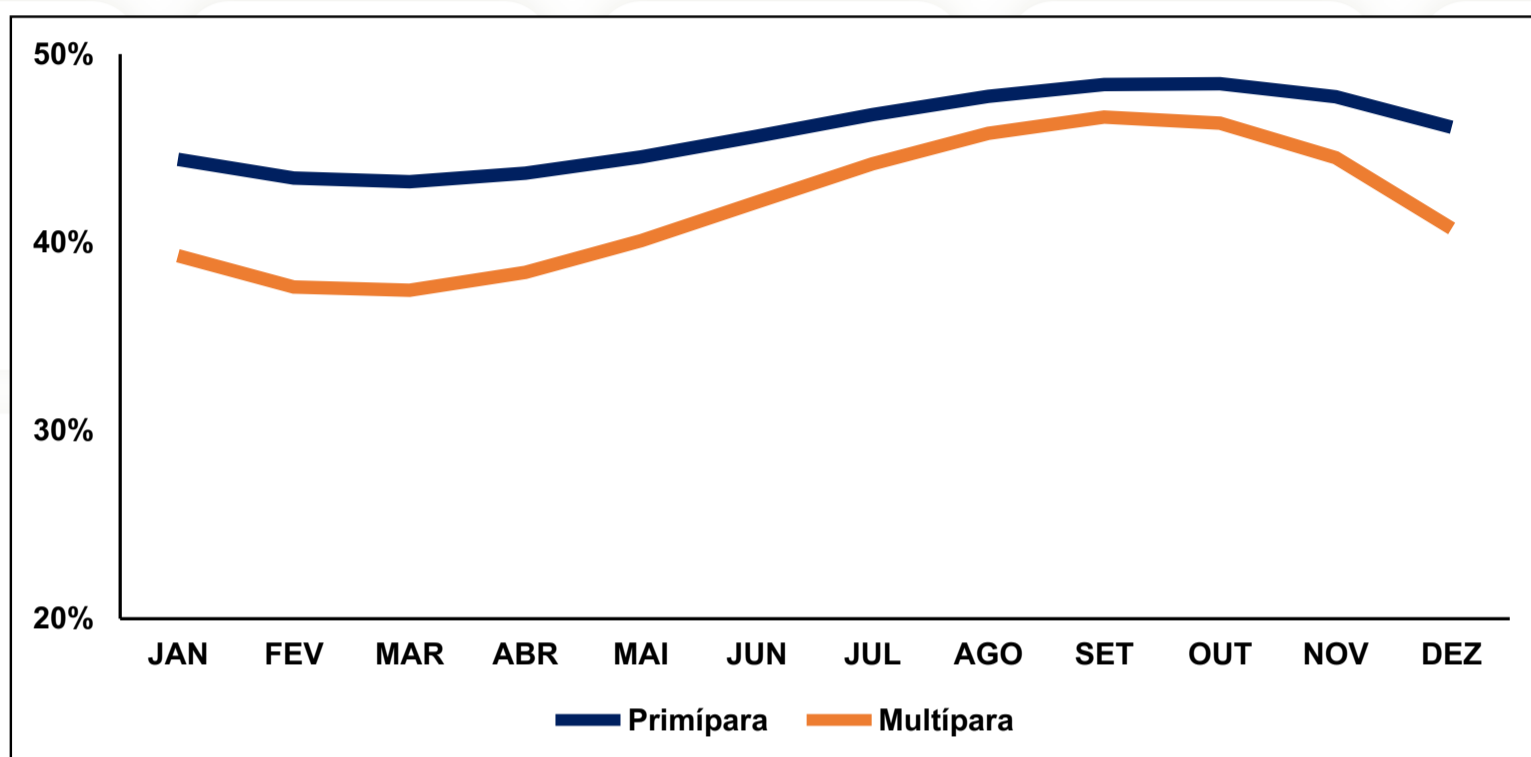


g	e	r	a	r	l	e	i	t	e				
g	e	r	a	r	F	a	z						
g	e	r	a	r	D	i	f	e	r	e	n	ç	a
g	e	r	a	r	F	a	z	e	r				
g	e	r	a	r	P	a	r	t	e				

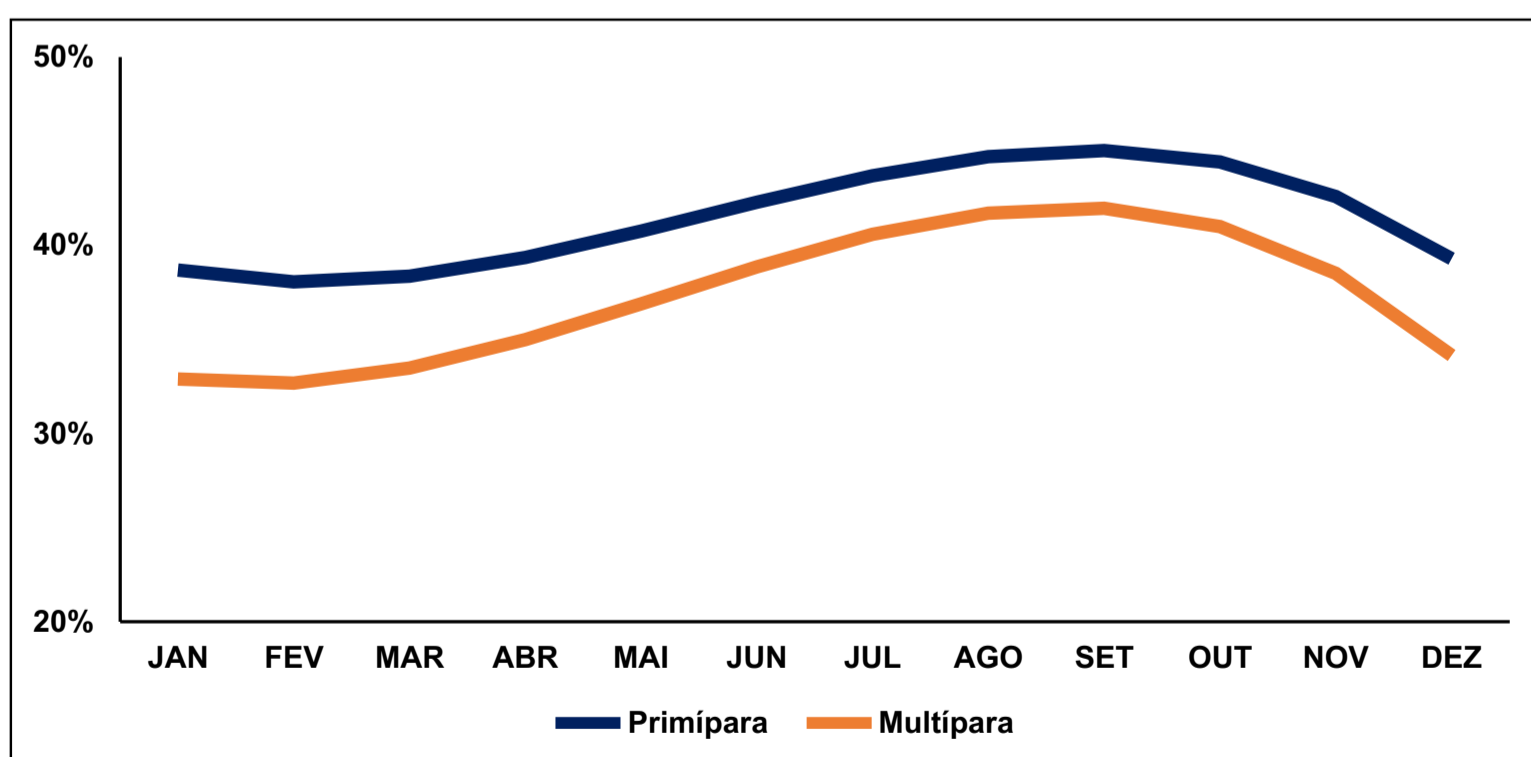
4

Análises de concepção por época do ano

Taxa de concepção por ordem de parto e mês da inseminação
Holandesa - Primeira Inseminação



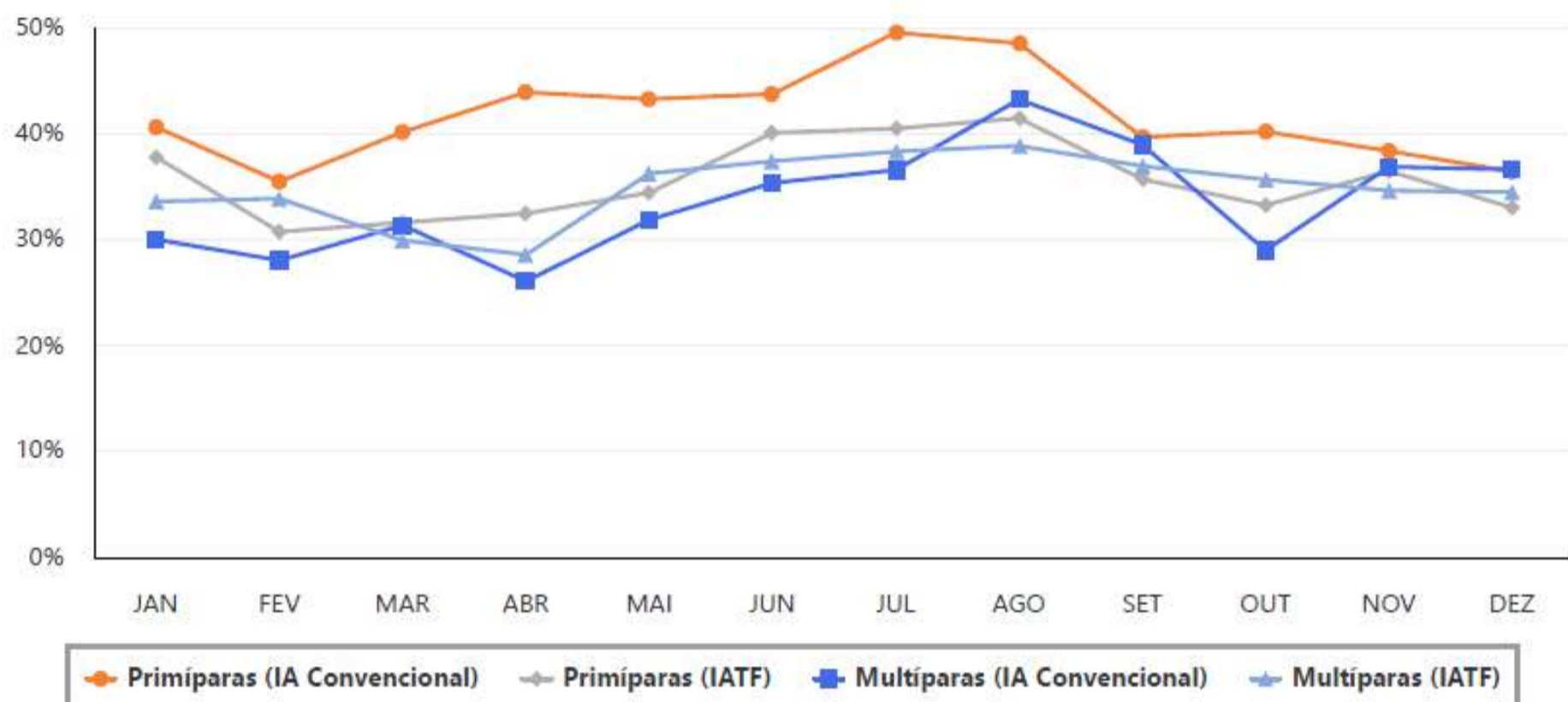
Taxa de concepção por ordem de parto e mês da inseminação
Holandesa – Todas as Inseminações



4

Análises de concepção por época do ano

Prenhez em Primíparas e Multíparas por Técnica (IA e IATF) e Mês da Inseminação - Girolando



Prenhez em Primíparas e Multíparas por Técnica (IA e IATF) e Mês da Inseminação - Girolando

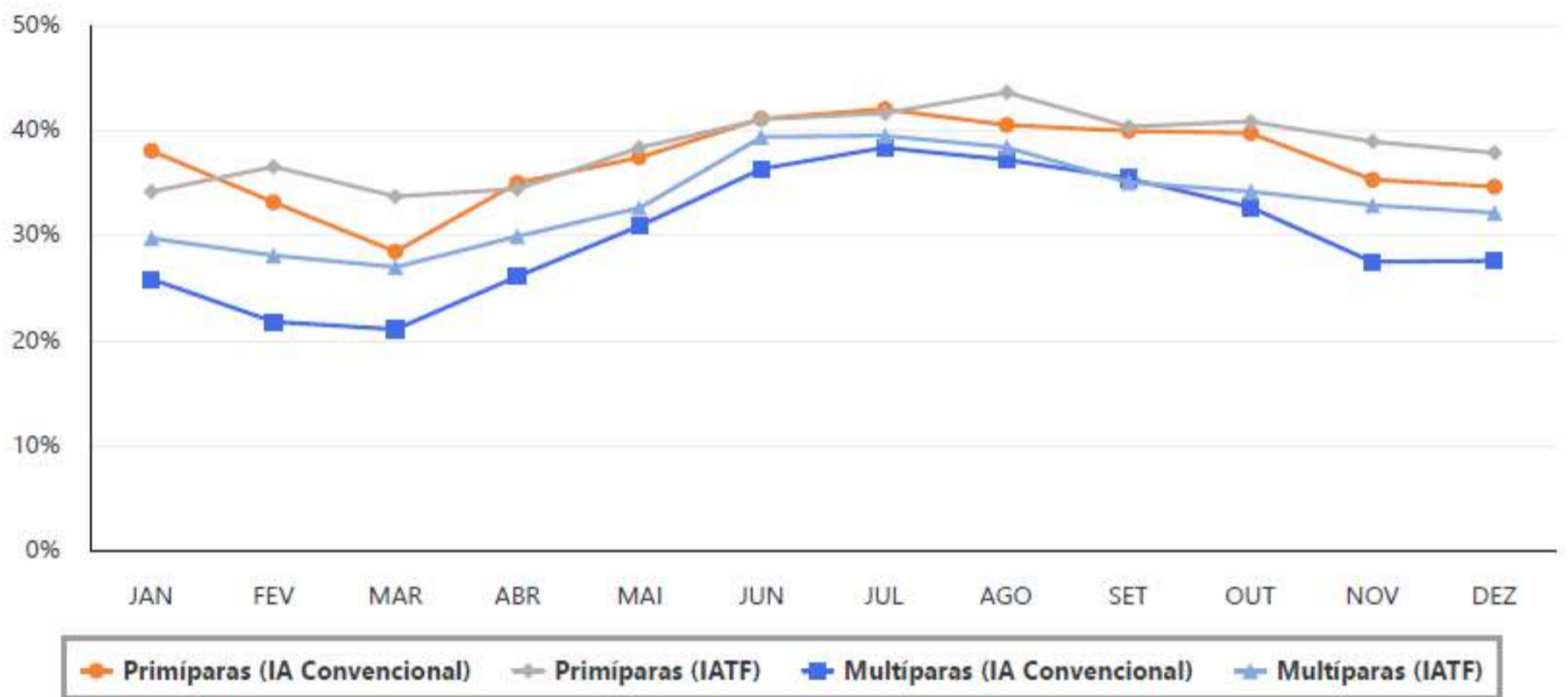
Ordem	Técnica	JAN	FEV	MAR	ABR	MAI	JUN	JUL	AGO	SET	OUT	NOV	DEZ
Primíparas	IA	40,6%	35,5%	40,1%	43,9%	43,3%	43,7%	49,5%	48,5%	39,7%	40,2%	38,4%	36,4%
	IATF	37,8%	30,7%	31,6%	32,5%	34,4%	40,1%	40,5%	41,4%	35,7%	33,2%	36,4%	33,0%
Multíparas	IA	30,0%	28,0%	31,3%	26,1%	31,9%	35,3%	36,6%	43,2%	38,9%	29,0%	36,9%	36,6%
	IATF	33,6%	33,9%	29,9%	28,6%	36,2%	37,4%	38,3%	38,8%	36,9%	35,6%	34,6%	34,5%
		34,7%	32,2%	31,5%	30,4%	35,7%	38,4%	39,8%	41,1%	37,1%	34,8%	35,8%	34,7%

g	e	r	a	r	leite
g	e	r	a	r	Faz
g	e	r	a	r	Diferença
g	e	r	a	r	Fazer
g	e	r	a	r	Parte

4

Análises de concepção por época do ano

Prenhez em Primíparas e Multíparas por Técnica (IA e IATF) e Mês da Inseminação - Holandesa



Prenhez em Primíparas e Multíparas por Técnica (IA e IATF) e Mês da Inseminação - Holandesa

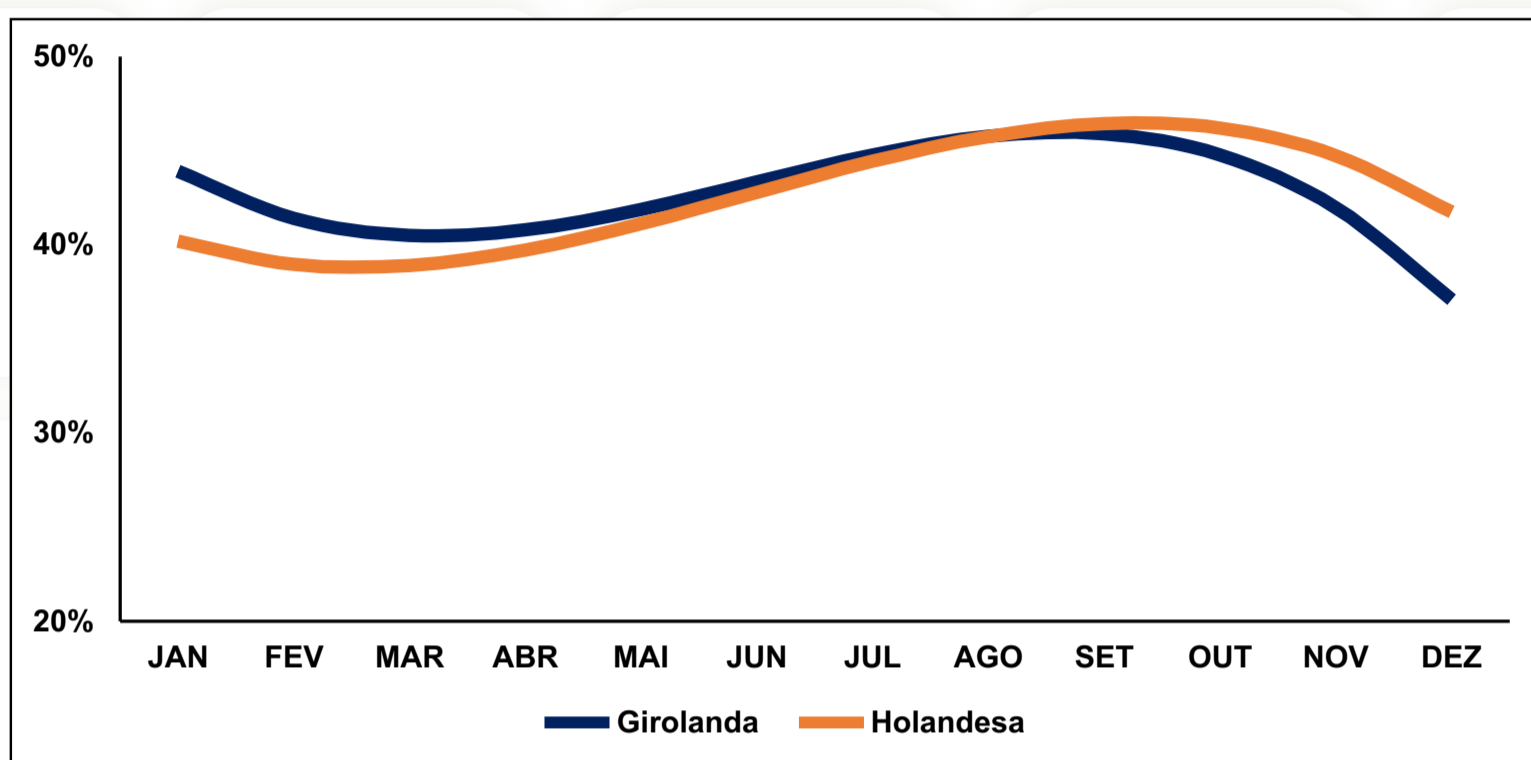
Ordem	Técnica	JAN	FEV	MAR	ABR	MAI	JUN	JUL	AGO	SET	OUT	NOV	DEZ
Primíparas	IA	38,1%	33,2%	28,5%	35,0%	37,5%	41,2%	42,1%	40,6%	40,0%	39,8%	35,3%	34,7%
	IATF	34,2%	36,6%	33,7%	34,5%	38,4%	41,1%	41,7%	43,7%	40,4%	40,9%	39,0%	37,9%
Multíparas	IA	25,9%	21,8%	21,1%	26,1%	30,9%	36,4%	38,4%	37,2%	35,5%	32,7%	27,5%	27,6%
	IATF	29,8%	28,1%	27,0%	30,0%	32,7%	39,4%	39,5%	38,4%	35,1%	34,2%	32,9%	32,2%
		31,2%	29,8%	28,1%	31,0%	34,4%	39,5%	40,2%	40,0%	37,1%	36,4%	34,3%	33,5%

g	e	r	a	r	l	e	i	t	e				
g	e	r	a	r	F	a	z						
g	e	r	a	r	D	i	f	e	r	e	n	ç	a
g	e	r	a	r	F	a	z	e	r				
g	e	r	a	r	P	a	r	t	e				

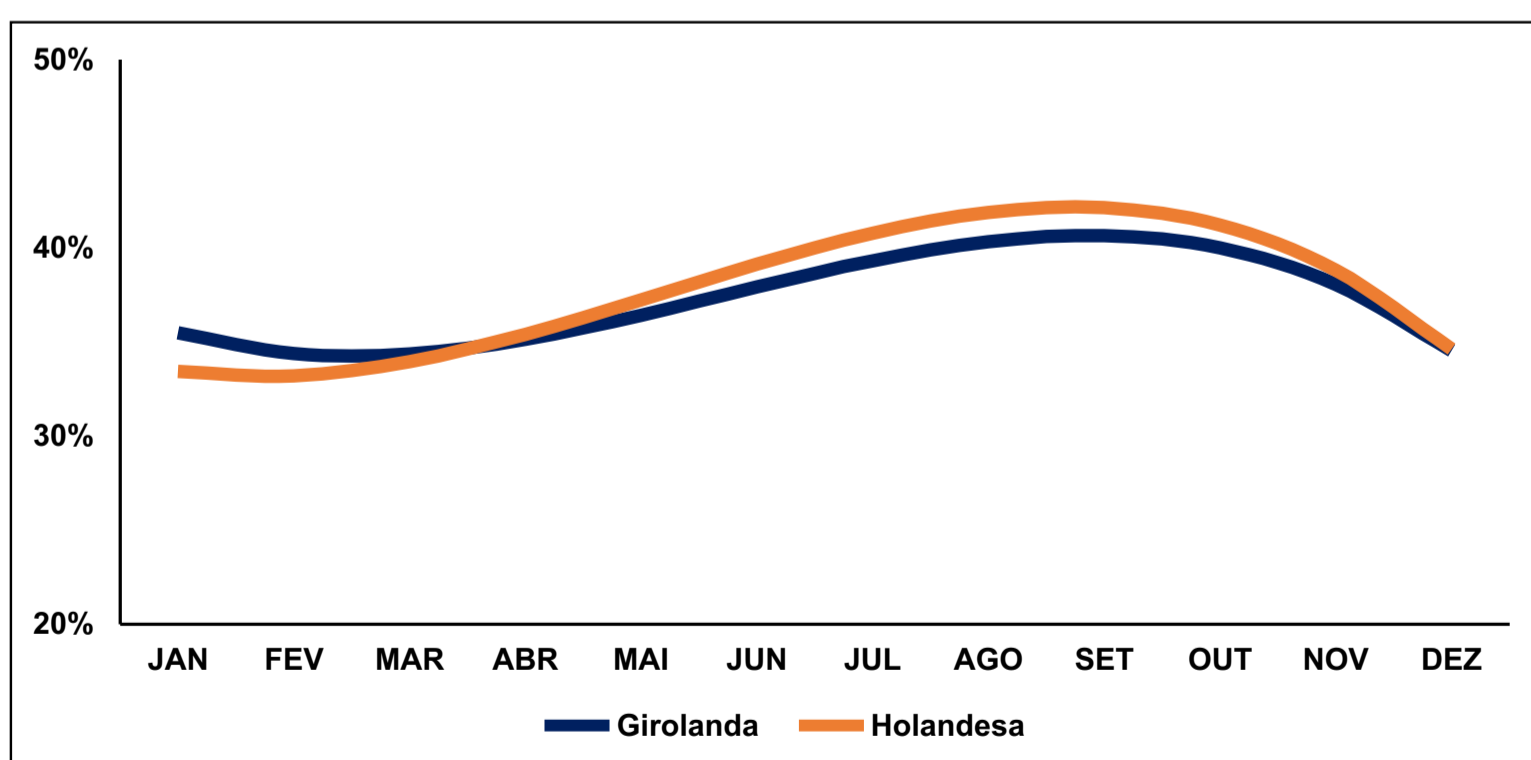
4

Análises de concepção por época do ano


Taxa de concepção na 1ª inseminação por mês da inseminação
Girolando e Holandesa



Taxa de concepção de todas as inseminações por mês da inseminação
Girolando e Holandesa



Análises Relacionadas a Saúde



Voltar



Índice



Avançar

g	e	r	a	r	leite
g	e	r	a	r	Faz
g	e	r	a	r	Diferença
g	e	r	a	r	Fazer
g	e	r	a	r	Parte

5 Análises relacionadas a saúde

Prenhez na 1ª Inseminação (IA e IATF) por Ordem de Parto e Retenção de Placenta

Ordem	Total Animais	Distribuição	P/IA 30	Diferença	P/IA 60	Perda de Gestação
Primíparas	23.407	39,6%	44,5%		41,5%	6,7%
Com	1.067	4,6%	41,4%	-7,2%	36,0%	13,1%
Sem	22.340	95,4%	44,6%		41,7%	6,5%
Múltiparas	35.669	60,4%	38,7%		35,3%	8,8%
Com	2.460	6,9%	32,2%	-17,8%	27,4%	14,8%
Sem	33.209	93,1%	39,2%		35,8%	8,5%
Total Geral	59.076	100,0%	41,0%		37,7%	7,9%

Prenhez em todas as Inseminações (IA e IATF) por Ordem de Parto e Retenção de Placenta

Ordem	Total Animais	Distribuição	P/IA 30	Diferença	P/IA 60	Perda de Gestação
Primíparas	65.369	38,4%	38,2%		35,2%	7,8%
Com	3.267	5,0%	37,8%	-1,2%	33,1%	12,6%
Sem	62.102	95,0%	38,3%		35,4%	7,6%
Múltiparas	104.959	61,6%	33,9%		30,6%	9,6%
Com	8.017	7,6%	30,8%	-9,9%	26,6%	13,5%
Sem	96.942	92,4%	34,1%		31,0%	9,3%
Total Geral	170.328	100,0%	35,5%		32,4%	8,8%



Voltar



Índice



Avançar

g	e	r	a	r	leite
g	e	r	a	r	Faz
g	e	r	a	r	Diferença
g	e	r	a	r	Fazer
g	e	r	a	r	Parte

5 Análises relacionadas a saúde

Prenhez na 1ª Inseminação (IA e IATF) por Ordem de Parto e Doença na Lactação

Ordem	Total Animais	Distribuição	P/IA 30	Diferença	P/IA 60	Perda de Gestação
Primíparas	22.298	39,8%	44,2%		41,4%	6,5%
Com	2.247	10,1%	40,8%	-8,6%	36,8%	9,7%
Sem	20.051	89,9%	44,6%		41,9%	6,2%
Múltiparas	33.746	60,2%	38,6%		35,3%	8,7%
Com	4.323	12,8%	33,8%	-14,0%	29,7%	12,2%
Sem	29.423	87,2%	39,3%		36,1%	8,3%
Total Geral	56.044	100,0%	40,9%		37,7%	7,8%

Prenhez em todas as Inseminações (IA e IATF) por Ordem de Parto e Doença na Lactação

Ordem	Total Animais	Distribuição	P/IA 30	Diferença	P/IA 60	Perda de Gestação
Primíparas	61.976	38,6%	37,6%		34,8%	7,4%
Com	8.001	12,9%	35,2%	-7,4%	31,5%	10,6%
Sem	53.975	87,1%	38,0%		35,4%	7,0%
Múltiparas	98.565	61,4%	33,2%		30,2%	9,2%
Com	15.908	16,1%	29,9%	-11,9%	26,4%	11,7%
Sem	82.657	83,9%	33,9%		30,9%	8,7%
Total Geral	160.541	100,0%	34,9%		32,0%	8,4%



Voltar



Índice



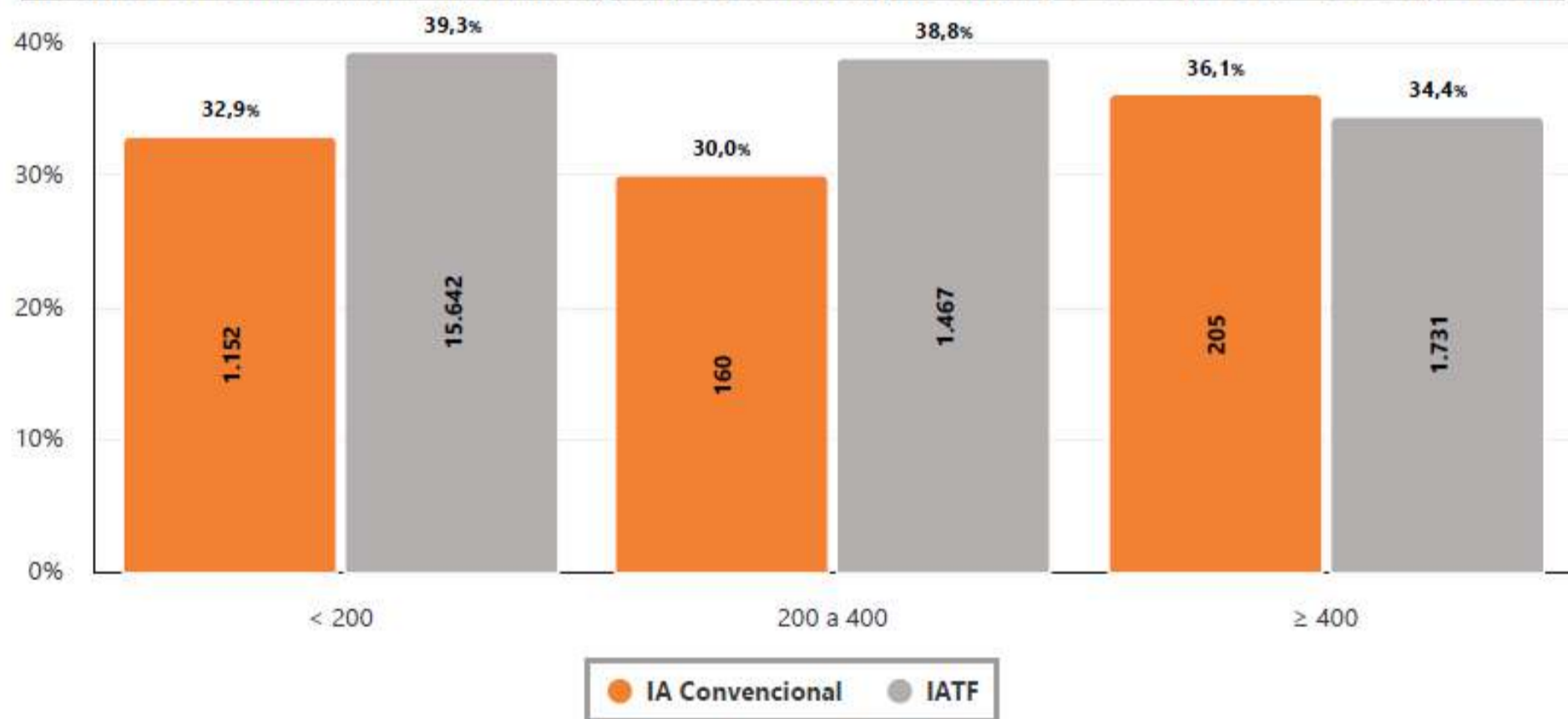
Avançar

5 Análises relacionadas a saúde

Média de Prenhez na 1ª Inseminação por Técnica (IA e IATF) e CCS (DG30 + DG60) - DG30



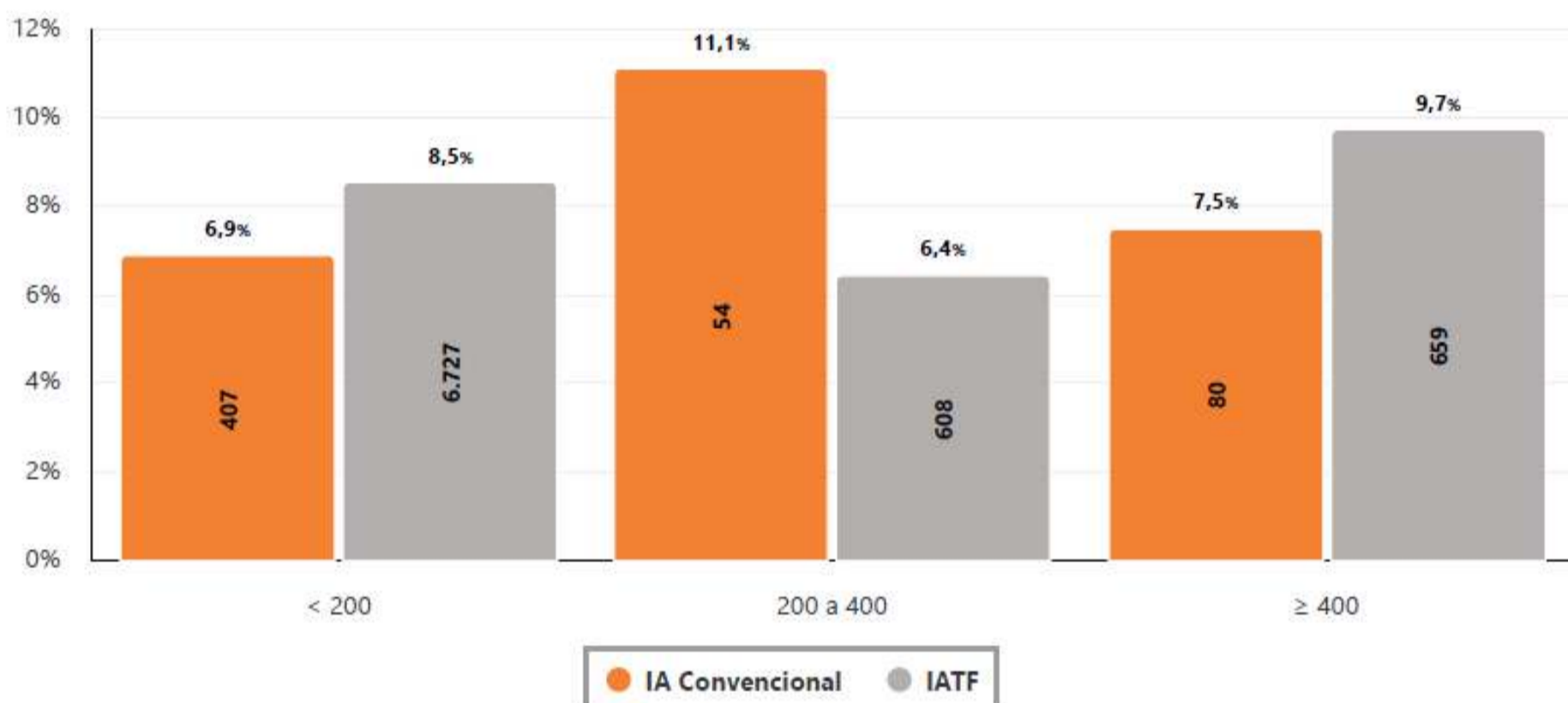
Média de Prenhez na 1ª Inseminação por Técnica (IA e IATF) e CCS (DG30 + DG60) - DG60



g	e	r	a	r	leite
g	e	r	a	r	Faz
g	e	r	a	r	Diferença
g	e	r	a	r	Fazer
g	e	r	a	r	Parte

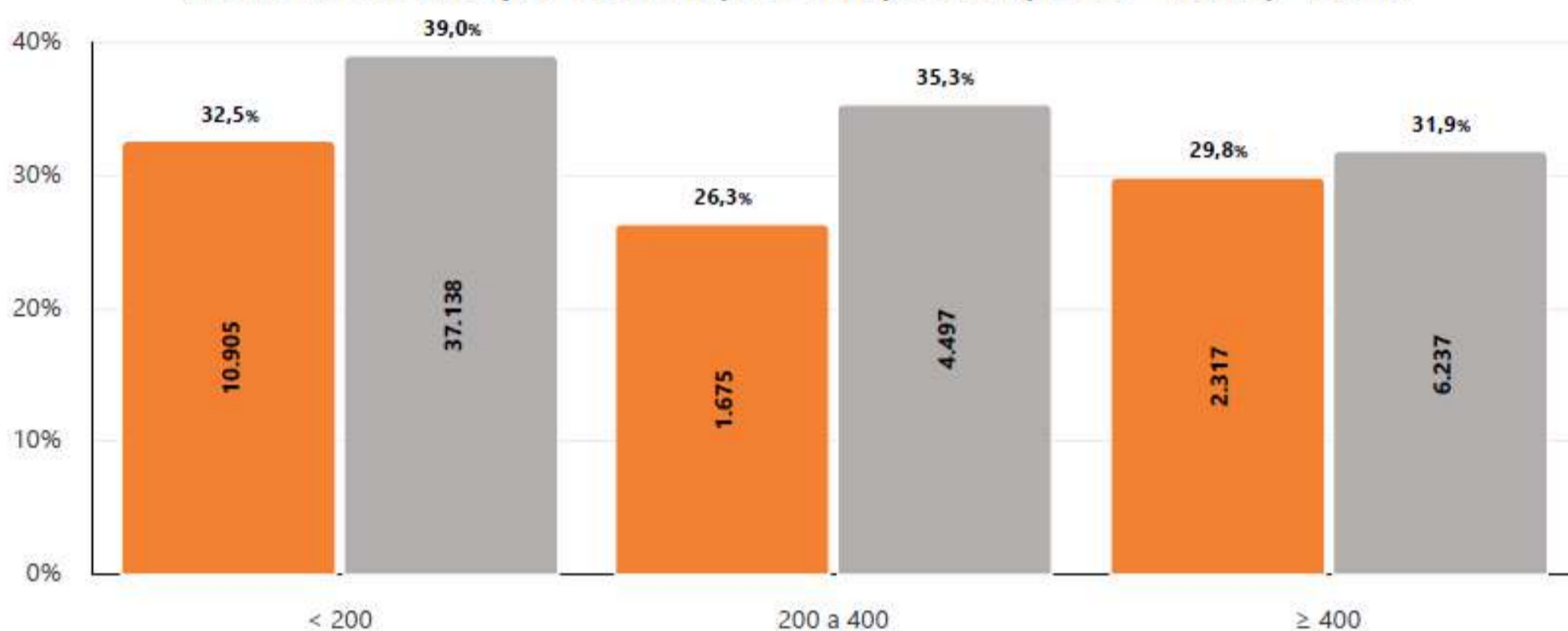
5 Análises relacionadas a saúde

Média de Perda de Gestação na 1ª Inseminação por Técnica (IA e IATF) e CCS (DG30 + DG60).

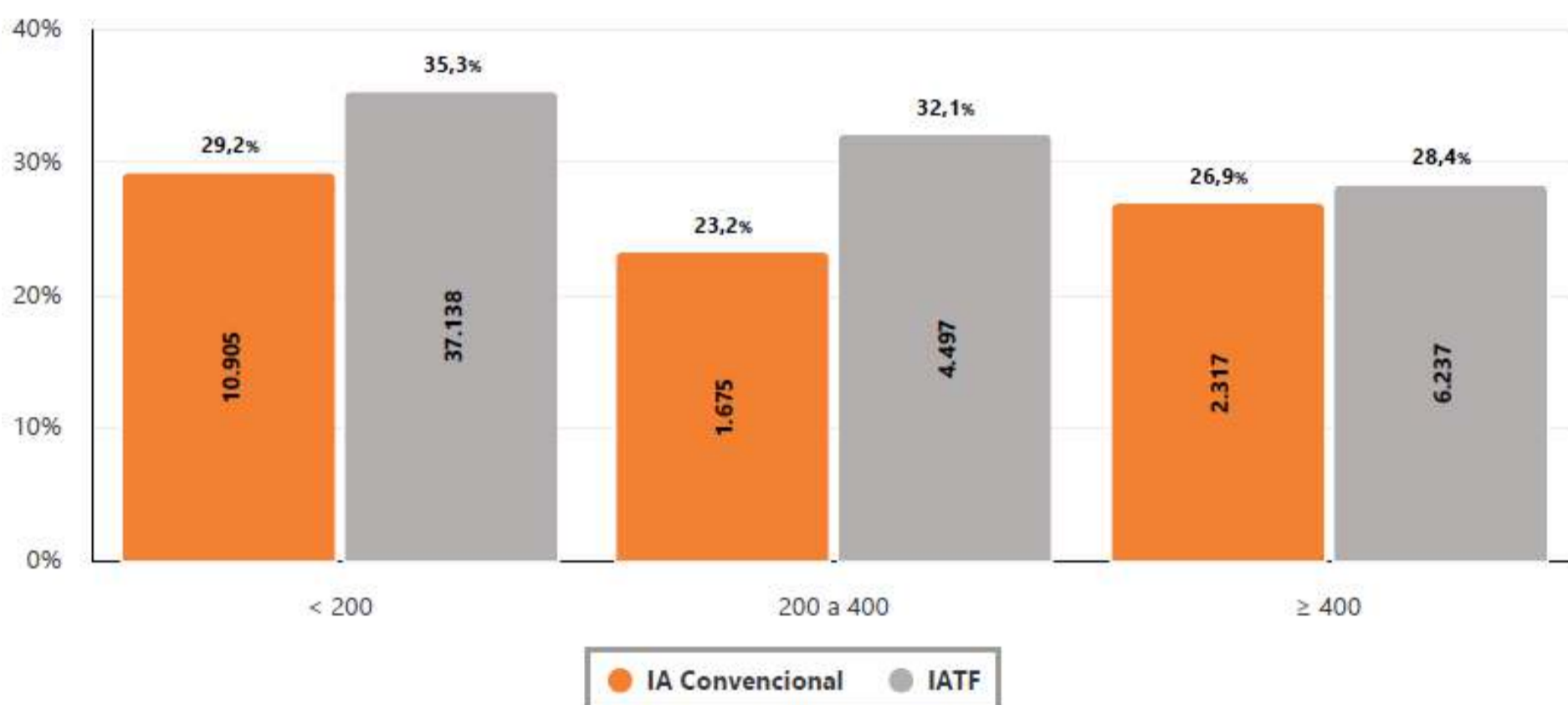


5 Análises relacionadas a saúde

Média de Prenhez por Técnica (IA e IATF) e CCS (DG30 + DG60) - DG30



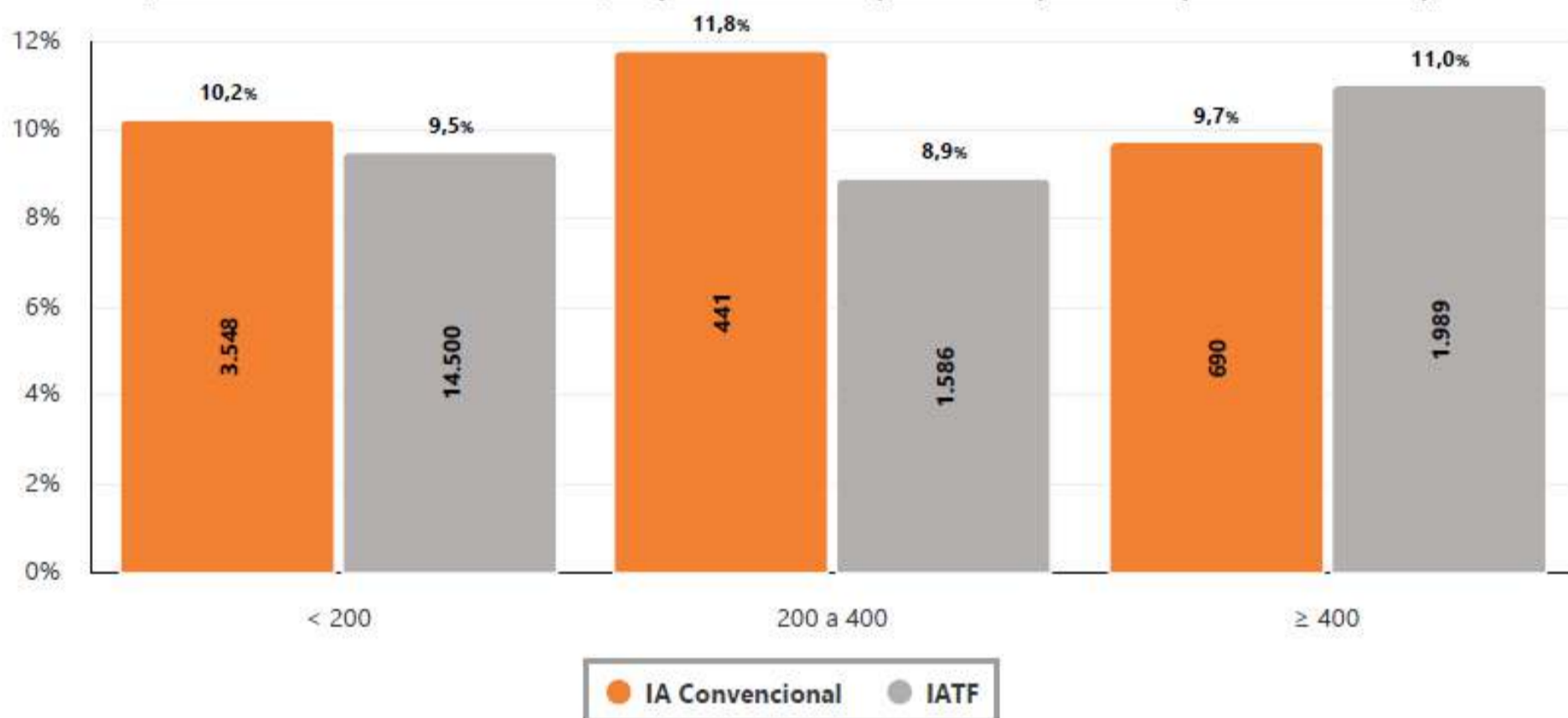
Média de Prenhez por Técnica (IA e IATF) e CCS (DG30 + DG60) - DG60




g	e	r	a	r	leite
g	e	r	a	r	Faz
g	e	r	a	r	Diferença
g	e	r	a	r	Fazer
g	e	r	a	r	Parte

5 Análises relacionadas a saúde

Média de Perda de Gestação por Técnica (IA e IATF) e CCS (DG30 + DG60)



Análises de Perda de Gestação



Voltar



Índice



Avançar

g	e	r	a	r	leite
g	e	r	a	r	Faz
g	e	r	a	r	Diferença
g	e	r	a	r	Fazer
g	e	r	a	r	Parte

6 Análises de perda de gestação

Perda de gestação por raça, técnica e mês da inseminação - Girolando

Mês	Geral	N GERAL	IA	N IA	IATF	N IATF
Janeiro	8,1%	1.144	5,8%	400	9,4%	744
Fevereiro	7,4%	1.115	4,8%	415	9,0%	700
Março	7,1%	1.205	4,4%	456	8,7%	749
Abril	8,3%	1.144	7,7%	366	8,6%	778
Maio	6,9%	1.487	4,7%	512	8,1%	975
Junho	7,5%	1.484	4,2%	478	9,1%	1.006
Julho	7,2%	1.466	5,3%	513	8,3%	953
Agosto	6,6%	1.623	4,7%	552	7,6%	1.071
Setembro	6,7%	1.396	4,8%	484	7,8%	912
Outubro	7,6%	1.191	6,2%	421	8,3%	770
Novembro	5,8%	1.228	4,8%	399	6,3%	829
Dezembro	6,6%	1.094	6,3%	382	6,7%	712
Média Total	7,2%	15.577	5,3%	5.378	8,2%	10.199



Voltar



Índice



Avançar

g	e	r	a	r	leite
g	e	r	a	r	Faz
g	e	r	a	r	Diferença
g	e	r	a	r	Fazer
g	e	r	a	r	Parte

6 Análises de perda de gestação

Perda de gestação por raça, ordem, técnica e mês - Girolando

Ordem	Mês	Geral	N GERAL	IA	N IA	IATF	N IATF
Novilhas	Janeiro	4,6%	262	3,7%	162	6,0%	100
	Fevereiro	4,1%	294	3,6%	169	4,8%	125
	Março	2,4%	252	2,8%	176	1,3%	76
	Abril	3,6%	280	3,8%	133	3,4%	147
	Maio	2,4%	335	2,3%	214	2,5%	121
	Junho	1,8%	341	2,8%	181	0,6%	160
	Julho	4,6%	329	4,8%	186	4,2%	143
	Agosto	3,4%	358	3,3%	212	3,4%	146
	Setembro	2,5%	363	2,8%	213	2,0%	150
	Outubro	3,7%	294	3,6%	197	4,1%	97
	Novembro	1,3%	229	1,4%	143	1,2%	86
	Dezembro	2,8%	248	1,4%	143	4,8%	105
Média Total		3,1%	3.585	3,0%	2.129	3,2%	1.456



Voltar



Índice



Avançar

g	e	r	a	r	leite
g	e	r	a	r	Faz
g	e	r	a	r	Diferença
g	e	r	a	r	Fazer
g	e	r	a	r	Parte

6 Análises de perda de gestação

Perda de gestação por raça, ordem, técnica e mês - Girolando

Ordem	Mês	Geral	N GERAL	IA	N IA	IATF	N IATF
Primíparas	Janeiro	5,4%	315	5,3%	94	5,4%	221
	Fevereiro	8,6%	267	7,7%	91	9,1%	176
	Março	7,8%	361	4,6%	108	9,1%	253
	Abril	7,9%	329	3,8%	105	9,8%	224
	Maio	7,6%	419	5,9%	135	8,5%	284
	Junho	8,4%	428	7,4%	121	8,8%	307
	Julho	5,8%	447	3,3%	152	7,1%	295
	Agosto	7,5%	470	5,2%	136	8,4%	334
	Setembro	7,4%	391	4,4%	113	8,6%	278
	Outubro	5,0%	342	5,5%	128	4,7%	214
	Novembro	6,9%	362	7,8%	102	6,5%	260
	Dezembro	4,8%	293	3,8%	105	5,3%	188
Média Total		6,9%	4.424	5,4%	1.390	7,6%	3.034



Voltar



Índice



Avançar

g	e	r	a	r	leite
g	e	r	a	r	Faz
g	e	r	a	r	Diferença
g	e	r	a	r	Fazer
g	e	r	a	r	Parte

6 Análises de perda de gestação

Perda de gestação por raça, ordem, técnica e mês - Girolando

Ordem	Mês	Geral	N GERAL	IA	N IA	IATF	N IATF
Múltiparas	Janeiro	11,7%	546	9,8%	123	12,3%	423
	Fevereiro	9,0%	533	5,2%	134	10,3%	399
	Março	8,9%	573	6,5%	153	9,8%	420
	Abril	11,2%	525	16,0%	119	9,9%	406
	Maio	8,7%	727	6,8%	161	9,2%	566
	Junho	9,8%	707	3,5%	170	11,7%	537
	Julho	9,5%	683	7,7%	169	10,1%	514
	Agosto	7,6%	792	6,0%	201	8,1%	591
	Setembro	8,8%	636	7,8%	153	9,1%	483
	Outubro	11,3%	549	13,3%	90	10,9%	459
	Novembro	6,8%	629	6,2%	146	7,0%	483
	Dezembro	9,3%	548	14,0%	129	7,9%	419
Média Total		9,4%	7.448	8,6%	1.748	9,7%	5.700



Voltar



Índice



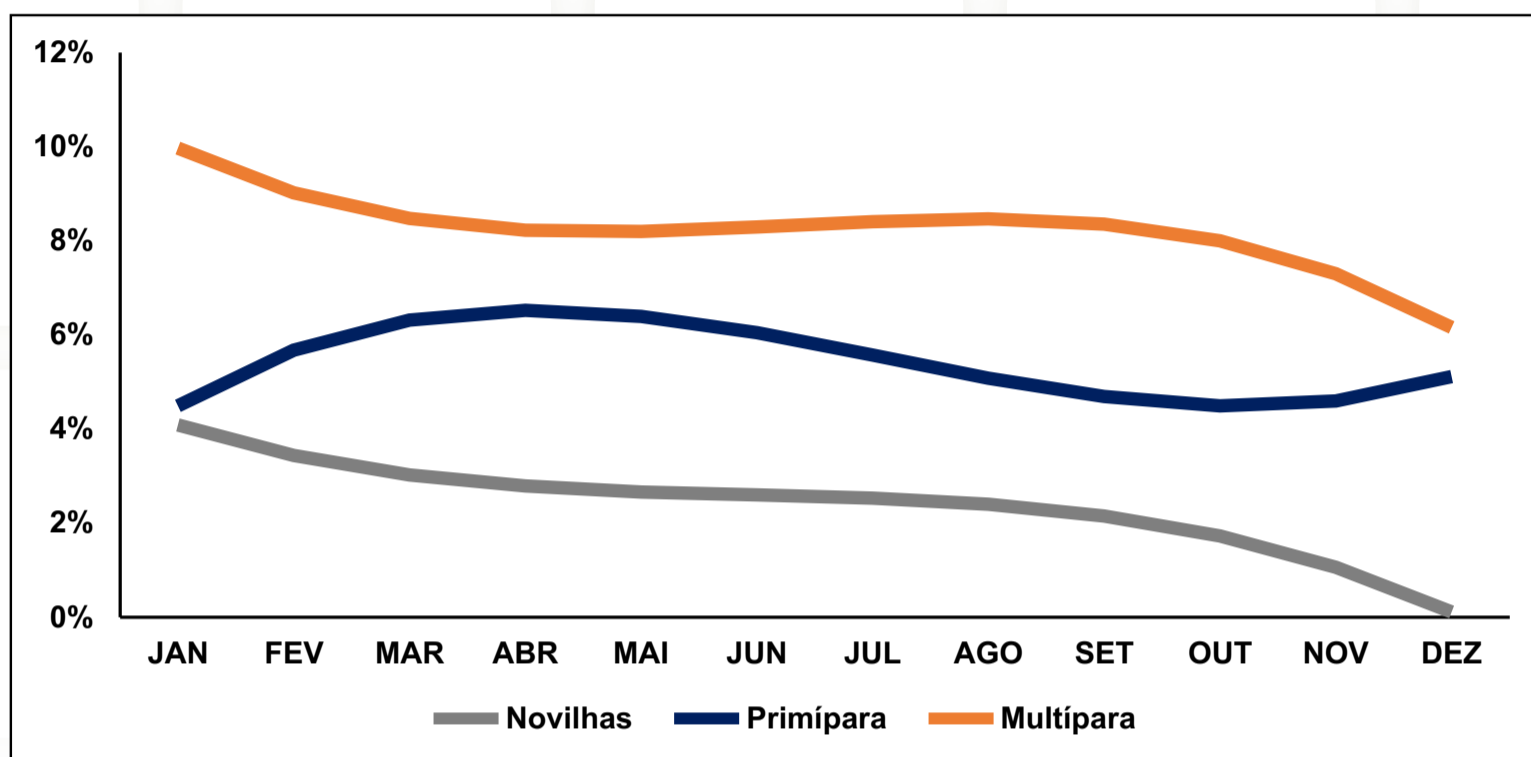
Avançar

g	e	r	a	r	l	e	i	t	e				
g	e	r	a	r	F	a	z						
g	e	r	a	r	D	i	f	e	r	e	n	ç	a
g	e	r	a	r	F	a	z	e	r				
g	e	r	a	r	P	a	r	t	e				

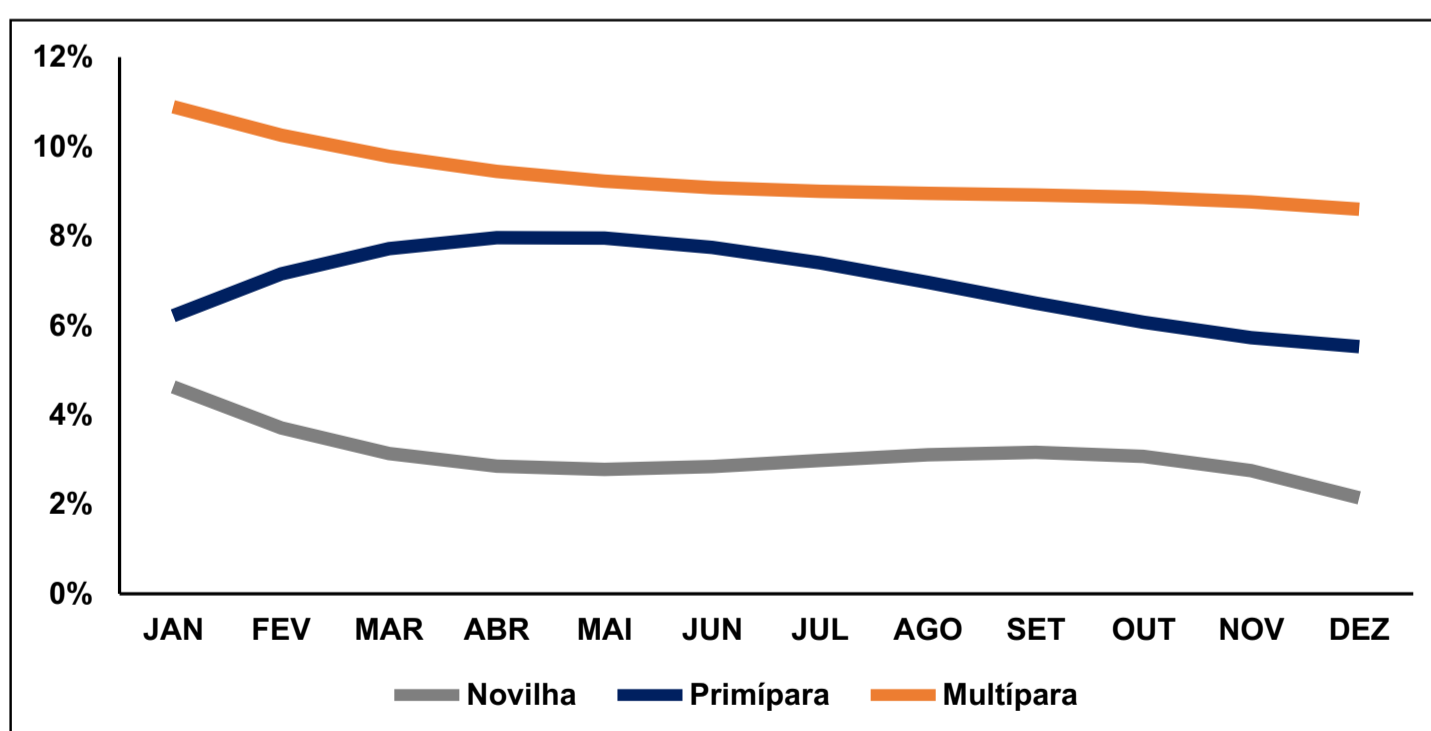
6

Análises de perda de gestação

Taxa de Perda Gestacional na 1ª Inseminação por Ordem de Parto e Mês da Inseminação – Girolando



Taxa de Perda Gestacional de Todas as Inseminações por Ordem de Parto e Mês da Inseminação – Girolando



g	e	r	a	r	leite
g	e	r	a	r	Faz
g	e	r	a	r	Diferença
g	e	r	a	r	Fazer
g	e	r	a	r	Parte

6 Análises de perda de gestação

Perda de gestação por raça, técnica e mês da inseminação - Holandesa

Mês	Geral	N GERAL	IA	N IA	IATF	N IATF
Janeiro	8,6%	5.248	6,4%	2.084	9,7%	3.164
Fevereiro	8,3%	5.051	5,9%	2.023	9,7%	3.028
Março	8,8%	5.737	6,2%	2.095	10,1%	3.642
Abril	7,8%	6.404	5,7%	2.607	9,1%	3.797
Maio	6,8%	7.366	4,7%	3.006	8,1%	4.360
Junho	7,6%	7.859	5,4%	3.244	8,8%	4.615
Julho	6,4%	8.182	5,1%	3.371	7,2%	4.811
Agosto	7,1%	8.133	5,7%	3.129	7,7%	5.004
Setembro	7,2%	6.957	5,1%	2.681	8,3%	4.276
Outubro	7,4%	6.595	5,7%	2.465	8,1%	4.130
Novembro	8,5%	6.338	7,1%	2.092	8,8%	4.246
Dezembro	11,2%	5.792	9,2%	2.031	10,8%	3.761
Média Total	8,0%	79.662	6,0%	30.828	8,9%	48.834



Voltar



Índice



Avançar

g	e	r	a	r	leite
g	e	r	a	r	Faz
g	e	r	a	r	Diferença
g	e	r	a	r	Fazer
g	e	r	a	r	Parte

6 Análises de perda de gestação

Perda de gestação por raça, ordem, técnica e mês - Holandesa

Ordem	Mês	Geral	N GERAL	IA	N IA	IATF	N IATF
Novilhas	Janeiro	4,6%	1.625	3,9%	1.123	6,2%	502
	Fevereiro	4,1%	1.773	4,2%	1.216	3,4%	557
	Março	5,5%	1.891	5,2%	1.272	6,1%	619
	Abril	4,1%	2.158	4,2%	1.548	3,4%	610
	Maio	4,2%	2.337	4,0%	1.696	4,7%	641
	Junho	3,9%	2.363	3,3%	1.747	5,7%	616
	Julho	3,7%	2.518	3,6%	1.858	3,8%	660
	Agosto	4,7%	2.551	3,9%	1.805	6,3%	746
	Setembro	3,8%	2.464	3,1%	1.626	4,9%	838
	Outubro	4,8%	2.337	3,6%	1.513	6,8%	824
	Novembro	6,6%	2.023	5,8%	1.319	7,1%	704
	Dezembro	11,2%	1.915	8,4%	1.269	13,9%	646
Média Total		5,1%	25.955	4,4%	17.992	6,0%	7.963



Voltar



Índice



Avançar

g	e	r	a	r	leite
g	e	r	a	r	Faz
g	e	r	a	r	Diferença
g	e	r	a	r	Fazer
g	e	r	a	r	Parte

6 Análises de perda de gestação

Perda de gestação por raça, ordem, técnica e mês - Holandesa

Ordem	Mês	Geral	N GERAL	IA	N IA	IATF	N IATF
Primíparas	Janeiro	9,6%	1.580	9,2%	446	9,3%	1.134
	Fevereiro	8,9%	1.465	7,7%	366	9,1%	1.099
	Março	8,9%	1.683	6,9%	349	9,2%	1.334
	Abril	8,8%	1.810	6,5%	477	9,7%	1.333
	Maio	6,4%	2.052	5,6%	536	6,6%	1.516
	Junho	8,1%	2.146	8,1%	571	8,1%	1.575
	Julho	7,1%	2.186	7,0%	585	7,2%	1.601
	Agosto	7,3%	2.357	8,8%	524	6,8%	1.833
	Setembro	8,3%	1.838	7,5%	439	8,4%	1.399
	Outubro	7,4%	1.759	7,5%	388	7,2%	1.371
	Novembro	7,8%	1.833	8,6%	359	7,3%	1.474
	Dezembro	9,1%	1.632	8,7%	323	8,3%	1.309
Média Total		8,1%	22.341	7,7%	5.363	8,1%	16.978



Voltar



Índice



Avançar

g	e	r	a	r	leite
g	e	r	a	r	Faz
g	e	r	a	r	Diferença
g	e	r	a	r	Fazer
g	e	r	a	r	Parte

6 Análises de perda de gestação

Perda de gestação por raça, ordem, técnica e mês - Holandesa

Ordem	Mês	Geral	N GERAL	IA	N IA	IATF	N IATF
Múltiparas	Janeiro	11,0%	2.031	9,3%	508	11,2%	1.523
	Fevereiro	12,0%	1.791	9,2%	425	12,8%	1.366
	Março	11,7%	2.152	8,4%	465	12,3%	1.687
	Abril	10,4%	2.420	8,9%	571	10,7%	1.849
	Maio	9,1%	2.957	5,8%	758	10,1%	2.199
	Junho	9,7%	3.326	7,9%	905	10,2%	2.421
	Julho	8,0%	3.408	6,9%	908	8,2%	2.500
	Agosto	8,8%	3.181	7,6%	785	8,9%	2.396
	Setembro	9,6%	2.621	8,5%	599	9,7%	2.022
	Outubro	9,7%	2.464	10,3%	554	9,3%	1.910
	Novembro	10,6%	2.464	10,3%	408	10,4%	2.056
	Dezembro	12,9%	2.224	12,0%	435	11,6%	1.789
Média Total		10,3%	31.039	8,8%	7.321	10,5%	23.718



Voltar



Índice



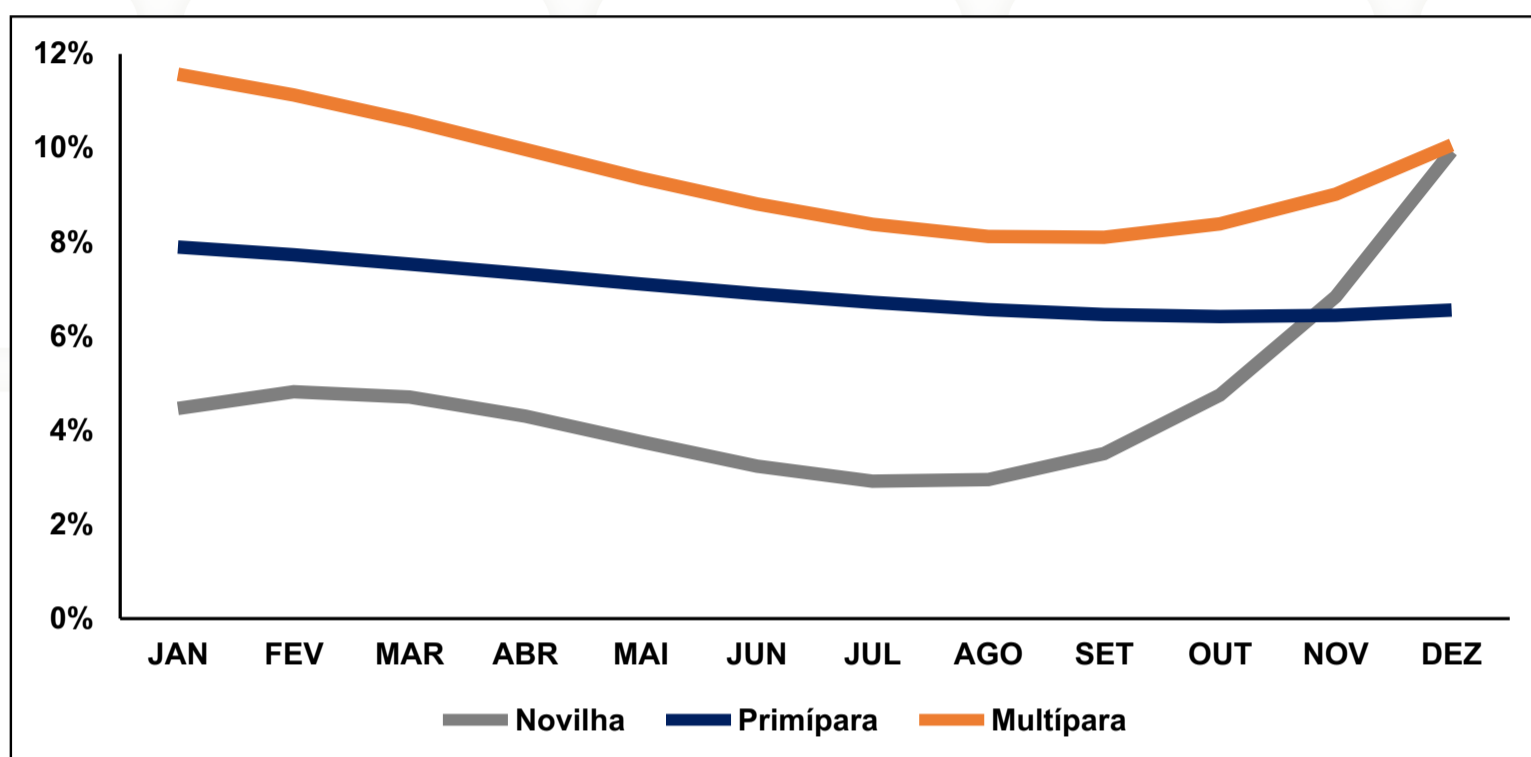
Avançar

g	e	r	a	r	l	e	i	t	e				
g	e	r	a	r	F	a	z						
g	e	r	a	r	D	i	f	e	r	e	n	ç	a
g	e	r	a	r	F	a	z	e	r				
g	e	r	a	r	P	a	r	t	e				

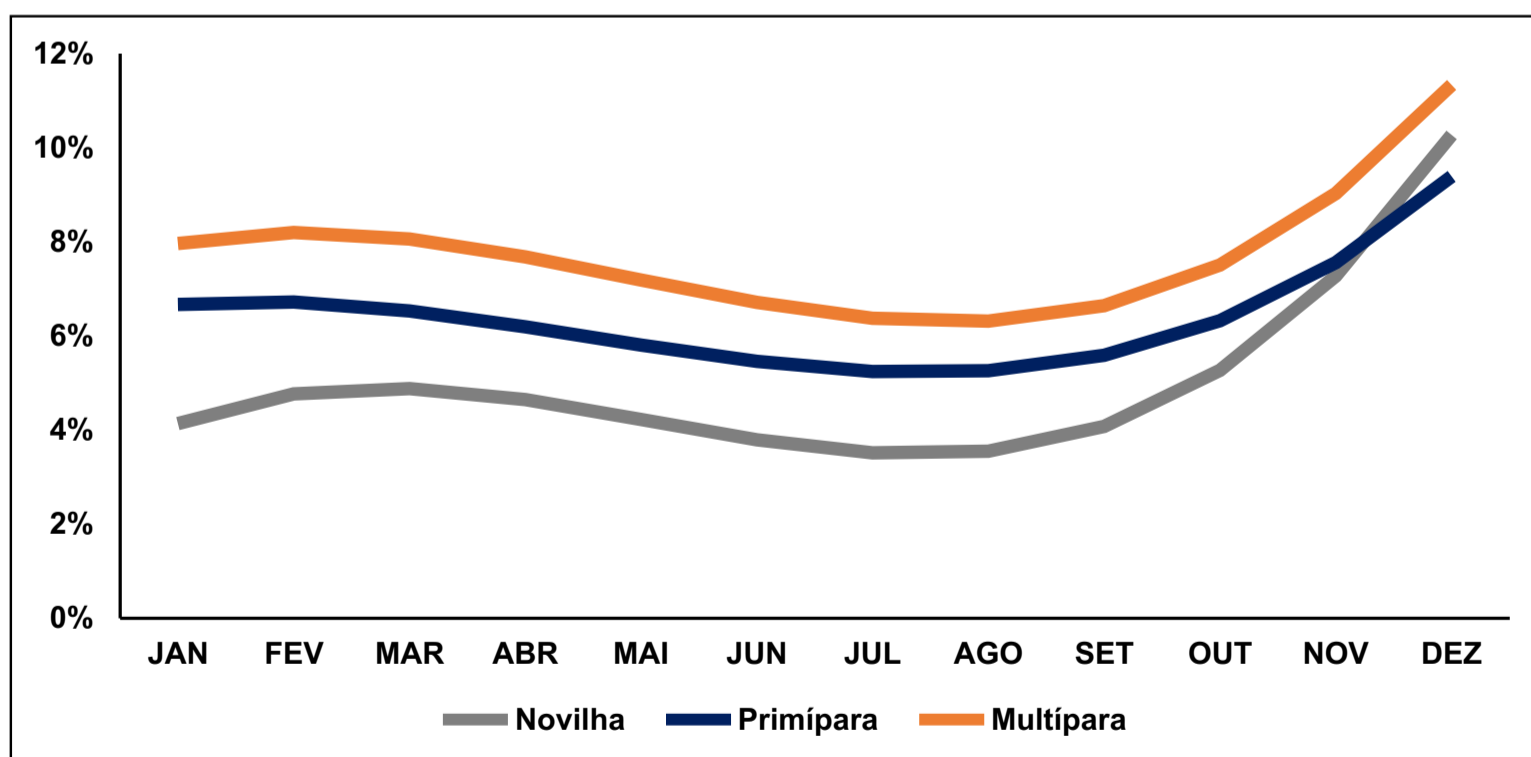
6

Análises de perda de gestação

Taxa de Perda Gestacional na 1ª Inseminação por Ordem de Parto e Mês da Inseminação – **Holandesa**



Taxa de Perda Gestacional de Todas as Inseminações por Ordem de Parto e Mês da Inseminação – **Holandesa**



CADERNO GERAR LEITE 2025

g	e	r	a	r	leite
g	e	r	a	r	Faz
g	e	r	a	r	Diferença
g	e	r	a	r	Fazer
g	e	r	a	r	Parte